

กรมชลประทาน
กระทรวงเกษตรและสหกรณ์

แบบส่งวิทยุโทรเลข

พนักงานส่ง
พนักงานรับ
ผู้รับแบบส่ง

สถานีส่ง เขื่อนนเรศวร

เลขที่ วันที่ 7 กันยายน 2562 เวลา น. จำนวน คำ ส่งวันที่ เวลา น.

จำหน้า เรียงน ศบ.จน. สำเนา ผจบ.ขบ.3, ผปก.ขบ.3, ผอน.ภาคเหนือตอนล่าง, ผคป.พิษณุโลก, ผคป.พิจิตร และ ผคป.น. สขบ.3, ผคส.2/04

FAX.642133 , ศูนย์เฉพาะกิจฯ FAX.261576

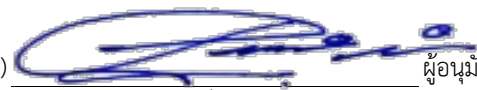
ข้อความ โครงการส่งน้ำ ขอรายงานสภาพน้ำเขื่อนนเรศวร วันที่ 6 กันยายน 2562 ดังนี้


เวลา	ระดับเหนือน้ำ ม.(รทก.)	ระดับท้ายน้ำ ม.(รทก.)	เปิดบานระบาย (ม./บาน)	ปริมาณน้ำผ่าน เขื่อน (ลบ.ม./วิ)	ปริมาณน้ำผ่าน ลำน้ำเดิม (โรงไฟฟ้า)	หมายเหตุ
03.00 น.	48.00	41.55	0.65 / 5	263.10	0.00	- ธรณีประตู 40.20 ม. (รทก.) - ใช้ ตารางความสัมพันธ์ระหว่าง ระดับน้ำ - ปริมาณน้ำ สถานี N.27A ของปี 2561
06.00 น.	48.00	41.40	0.60 / 5	252.70	0.00	
09.00 น.	47.50	41.20	0.60 / 5	239.40	0.00	
12.00 น.	47.80	41.00	0.60 / 5	226.80	0.00	
15.00 น.	48.00	40.90	0.60 / 5	220.70	0.00	
18.00 น.	48.00	40.80	0.50 / 5	214.80	0.00	
21.00 น.	48.00	40.70	0.50 / 5	209.00	0.00	
24.00 น.	48.00	40.65	0.50 / 5	206.10	0.00	- ปิดบานเนื่องจากน้ำผ่าน โรงไฟฟ้าพลังน้ำเขื่อนนเรศวร

ปริมาณผ่านเขื่อนเฉลี่ย วันที่ 6 ก.ย. 62 = 229.08 ลบ.ม./วินาที รวม 19.79 ล้าน ลบ.ม./วัน
 ปริมาณน้ำฝน วันที่ 6 ก.ย. 62 = 0.00 มม.
 สภาพน้ำ วันที่ 7 ก.ย. 62 มีดังนี้

เวลา	ระดับเหนือน้ำ ม.(รทก.)	ระดับท้ายน้ำ ม.(รทก.)	เปิดบานระบาย (ม./บาน)	ปริมาณน้ำท้าย เขื่อน (ลบ.ม./วิ)	ปริมาณน้ำผ่าน ลำน้ำเดิม (โรงไฟฟ้า)	หมายเหตุ
06.00 น.	48.00	40.50	0.40 / 5	197.80	0.00	- N.5A 0.00 ลบ.ม./วินาที - N.27A 0.00 ลบ.ม./วินาที

จึงเรียนมาเพื่อโปรดทราบ

(ลงชื่อ)  ผู้อนุมัติ
(นายสุรศักดิ์ ชัยนา)
จน.คบ.นเรศวร

(ลงชื่อ)  ผู้ส่ง
(นางสาวปานิสรา แก้วเพชร)
ตำแหน่ง นายช่างชลประทาน

ระดับน้ำประจำชั่วโมง

ฝ่ายจัดสรรน้ำ โครงการส่งน้ำและบำรุงรักษาเขื่อนนเรศวร

ประจำวันที่ 6 เดือน กันยายน พ.ศ. 2562

เวลา (น.)	เหนือน้ำ (ม./รทก.)	ท้ายน้ำ (ม./รทก.)	เปิดบาน (ม./บาน)	ปริมาณน้ำผ่าน ม. ³ /วินาที	ปริมาณน้ำท้าย ลำน้ำเดิม (โรงไฟฟ้า)	หมายเหตุ
01.00	48.00	41.65	0.70 / 5	270.00	0.00	- น้ำผ่านโรงไฟฟ้า
02.00	48.00	41.60	0.70 / 5	266.60	0.00	พลังน้ำเขื่อนนเรศวร
03.00	48.00	41.55	0.65 / 5	263.10	0.00	- ปริมาณน้ำผ่าน
04.00	48.00	41.50	0.60 / 5	259.60	0.00	ใช้ตารางความสัมพันธ์
05.00	48.00	41.45	0.60 / 5	256.10	0.00	ระหว่างระดับน้ำ -
06.00	48.00	41.40	0.60 / 5	252.70	0.00	ปริมาณน้ำ
07.00	48.00	41.30	0.60 / 5	233.00	13.00	สถานี N.27A
08.00	48.00	41.30	0.60 / 5	246.00	0.00	ปี 2561
09.00	48.00	41.20	0.60 / 5	239.40	0.00	
10.00	48.00	41.10	0.60 / 5	238.00	0.00	
11.00	48.00	41.10	0.60 / 5	238.00	0.00	
12.00	47.80	41.00	0.60 / 5	226.80	0.00	
13.00	47.90	41.00	0.60 / 5	226.80	0.00	
14.00	48.00	41.00	0.60 / 5	226.80	0.00	
15.00	48.00	40.90	0.60 / 5	220.70	0.00	
16.00	48.00	40.90	0.50 / 5	220.70	0.00	
17.00	48.00	40.85	0.50 / 5	217.70	0.00	
18.00	48.00	40.80	0.50 / 5	214.80	0.00	
19.00	48.00	40.75	0.50 / 5	211.90	0.00	
20.00	48.00	40.70	0.50 / 5	209.00	0.00	
21.00	48.00	40.70	0.50 / 5	209.00	0.00	
22.00	48.00	40.65	0.50 / 5	206.10	0.00	
23.00	48.00	40.65	0.50 / 5	206.10	0.00	
24.00	48.00	40.65	0.50 / 5	206.10	0.00	

หมายเหตุ - ปริมาณน้ำผ่านใช้ตารางความสัมพันธ์ระหว่างระดับน้ำ-ปริมาณน้ำสถานี N.27A ของวันที่ 23 สิงหาคม 2561

รวมปริมาณน้ำผ่านเฉลี่ย 229.08 ม.³/วินาที (ทุก 3 ชั่วโมง)

(ลงชื่อ)

(นางสาวปาณิสรา แก้วเพชร)

รวมปริมาณน้ำผ่านเฉลี่ย 19.79 ล้าน ลบ.ม./วัน

ตำแหน่ง นายช่างชลประทาน


โครงการส่งน้ำและบำรุงรักษาเขื่อนนเรศวร จ.พิษณุโลก โทร (๐๕๕)๓๖๙๐๔๐

ขอรายงานระดับน้ำเขื่อนนเรศวร ประจำวันที่ 6 เดือน กันยายน พ.ศ. 2562 ดังตารางข้างล่างนี้

เวลา	03:00 น.	06:00 น.	09:00 น.	12:00 น.	15:00 น.	18:00 น.	21:00 น.	24:00 น.
เหนือน้ำ	48.00	48.00	47.50	47.80	48.00	48.00	48.00	48.00
ท้ายน้ำ	41.55	41.40	41.20	41.00	40.90	40.80	40.70	40.65
เปิดบาน	0.65 / 5	0.60 / 5	0.60 / 5	0.60 / 5	0.60 / 5	0.50 / 5	0.50 / 5	0.50 / 5
ปริมาณน้ำท้ายเขื่อน (ลบ.ม./วินาที)	263.10	252.70	239.40	226.80	220.70	214.80	209.00	206.10
เวลา	ผู้ปฏิบัติงานห้องคอนโทรล							
	ลายมือชื่อ				ลายเซ็น			
08:00 - 16:00	นาย พลิชัฐ เชื้อผู้ดี							
16:00 - 24:00	นาย บุญเชษฐ์ กรสีใส							
24:00 - 08:00	นาย อัครรัตน์ วรนารถ							

7 กันยายน 2562	เวลา 03:00 น.	เหนือน้ำ	48.00	ท้ายน้ำ	40.55	เปิดบาน	0.50 / 5	น้ำผ่าน	200.60	ลบ.ม./วินาที
7 กันยายน 2562	เวลา 06:00 น.	เหนือน้ำ	48.00	ท้ายน้ำ	40.50	เปิดบาน	0.40 / 5	น้ำผ่าน	197.80	ลบ.ม./วินาที
		PL.0 เหนือน้ำ	-	ท้ายน้ำ	-	เปิดบาน	0.00 / 3			
		PL.1 เหนือน้ำ	-	ท้ายน้ำ	-	เปิดบาน	0.00 / 1			
ปริมาณน้ำฝน วันที่ 6 ก.ย. 62		=	0.00	มม.						

ปริมาณน้ำท้ายเขื่อนเฉลี่ย 229.08 ลบ.ม./วินาที
จึงเรียนมาเพื่อโปรดทราบและดำเนินการต่อไป

()
(นางสาวปาณิสรา แก้วเพชร)
ตำแหน่ง นายช่างชลประทาน


โครงการส่งน้ำและบำรุงรักษาเขื่อนนเรศวร จ.พิษณุโลก โทร (๐๕๕)๓๖๙๐๔๐

ขอรายงานระดับน้ำเขื่อนนเรศวร ประจำวันที่ 6 เดือน กันยายน พ.ศ. 2562 ดังตารางข้างล่างนี้

เวลา	03:00 น.	06:00 น.	09:00 น.	12:00 น.	15:00 น.	18:00 น.	21:00 น.	24:00 น.
เหนือน้ำ	48.00	48.00	47.50	47.80	48.00	48.00	48.00	48.00
ท้ายน้ำ	41.55	41.40	41.20	41.00	40.90	40.80	40.70	40.65
เปิดบาน	0.65 / 5	0.60 / 5	0.60 / 5	0.60 / 5	0.60 / 5	0.50 / 5	0.50 / 5	0.50 / 5
ปริมาณน้ำท้ายเขื่อน (ลบ.ม./วินาที)	263.10	252.70	239.40	226.80	220.70	214.80	209.00	206.10
เวลา	ผู้ปฏิบัติงานห้องคอนโทรล							
	ลายมือชื่อ				ลายเซ็น			
08:00 - 16:00	นาย พลิชัฐ เชื้อผู้ดี							
16:00 - 24:00	นาย บุญเชษฐ์ กรสีใส							
24:00 - 08:00	นาย อัครรัตน์ วรนารถ							

7 กันยายน 2562	เวลา 03:00 น.	เหนือน้ำ	48.00	ท้ายน้ำ	40.55	เปิดบาน	0.50 / 5	น้ำผ่าน	200.60	ลบ.ม./วินาที
7 กันยายน 2562	เวลา 06:00 น.	เหนือน้ำ	48.00	ท้ายน้ำ	40.50	เปิดบาน	0.40 / 5	น้ำผ่าน	197.80	ลบ.ม./วินาที
		PL.0 เหนือน้ำ	-	ท้ายน้ำ	-	เปิดบาน	0.00 / 3			
		PL.1 เหนือน้ำ	-	ท้ายน้ำ	-	เปิดบาน	0.00 / 1			
ปริมาณน้ำฝน วันที่ 6 ก.ย. 62		=	0.00	มม.						

ปริมาณน้ำท้ายเขื่อนเฉลี่ย 229.08 ลบ.ม./วินาที
จึงเรียนมาเพื่อโปรดทราบและดำเนินการต่อไป

()
(นางสาวปาณิสรา แก้วเพชร)
ตำแหน่ง นายช่างชลประทาน