

กรมชลประทาน
กระทรวงเกษตรและสหกรณ์

แบบส่งวิทยุโทรเลข

พนักงานส่ง

พนักงานรับ

ผู้รับแบบส่ง

สถานีส่ง เขื่อนนเรศวร

เลขที่ วันที่ 6 พฤศจิกายน 2561 เวลา น. จำนวน คำ ส่งวันที่ เวลา น.

จำหน้า เรียง สข.จน. สำเนา ผจบ.ขป.3, ผปก.ขป.3, ผอน.ภาคเหนือตอนล่าง, ผคป.พิษณุโลก, ผคป.พิจิตร และ ผคป.ใน สขป.3, ผคส.2/04

FAX.642133 , ศูนย์เฉพาะกิจฯ FAX.261576

ข้อความ โครงการส่งน้ำ ขอรายงานสภาพน้ำเขื่อนนเรศวร วันที่ 5 พฤศจิกายน 2561 ดังนี้

เวลา	ระดับเหนือน้ำ ม.(รทก.)	ระดับท้ายน้ำ ม.(รทก.)	เปิดบานระบาย (ม./บาน)	ปริมาณน้ำผ่าน เขื่อน (ลบ.ม./วิ)	ปริมาณน้ำผ่าน ลำน้ำเดิม (โรงไฟฟ้า)	หมายเหตุ
03.00 น.	47.80	40.30	0.20 / 3	82.20	105.00	- ธรณีประตู 40.20 ม. (รทก.) - ใช้ ตารางความสัมพันธ์ระหว่าง ระดับน้ำ - ปริมาณน้ำ สถานี N.27A ของปี 2561 - ปิดบานเนื่องจากน้ำผ่าน โรงไฟฟ้าพลังน้ำเขื่อนนเรศวร
06.00 น.	47.80	40.35	0.20 / 3	84.80	105.00	
09.00 น.	47.80	40.35	0.20 / 3	96.80	93.00	
12.00 น.	47.80	40.10	0.10 / 3	85.10	92.00	
15.00 น.	47.80	40.05	0.10 / 2	83.70	91.00	
18.00 น.	47.80	40.00	0.10 / 3	79.00	91.00	
21.00 น.	47.80	40.15	0.20 / 3	77.60	102.00	
24.00 น.	47.80	40.30	0.20 / 3	86.20	101.00	

ปริมาณผ่านเขื่อนเฉลี่ย วันที่ 5 พ.ย. 61 = 181.93 ลบ.ม./วินาที รวม 15.72 ล้าน ลบ.ม./วัน

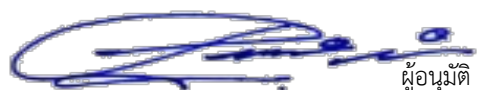
ปริมาณน้ำฝน วันที่ 5 พ.ย. 61 = 0.00 มม.

สภาพน้ำ วันที่ 6 พ.ย. 61 มีดังนี้

เวลา	ระดับเหนือน้ำ ม.(รทก.)	ระดับท้ายน้ำ ม.(รทก.)	เปิดบานระบาย (ม./บาน)	ปริมาณน้ำท้าย เขื่อน (ลบ.ม./วิ)	ปริมาณน้ำผ่าน ลำน้ำเดิม (โรงไฟฟ้า)	หมายเหตุ
06.00 น.	47.80	40.40	0.30 / 3	81.40	111.00	- N.5A 0.00 ลบ.ม./วินาที - N.27A 0.00 ลบ.ม./วินาที

จึงเรียนมาเพื่อโปรดทราบ

(ลงชื่อ)



ผู้อนุมัติ

(นายสุรศักดิ์ ชัยนา)

จน.คบ.นเรศวร

(ลงชื่อ)



ผู้ส่ง

(นางสาวปานิสรา แก้วเพชร)

ตำแหน่ง นายช่างชลประทาน

ระดับน้ำประจำชั่วโมง

ฝ่ายจัดสรรน้ำฯ โครงการส่งน้ำและบำรุงรักษาเขื่อนนเรศวร

ประจำวัน จันทร์ ที่ 5 เดือน พฤศจิกายน พ.ศ. 2561

เวลา (น.)	เหนือน้ำ (ม./รทก.)	ท้ายน้ำ (ม./รทก.)	เปิดบาน (ม./บาน)	ปริมาณน้ำ ผ่าน ม. ³ / วินาที	ปริมาณน้ำ ท้าย ลำน้ำเดิม (ลบ.ม.)	หมายเหตุ
01.00	47.80	40.20	0.20 / 3	84.00	98.00	- น้ำผ่านโรงไฟฟ้า
02.00	47.80	40.25	0.20 / 3	83.60	101.00	พลังน้ำเขื่อนนเรศวร
03.00	47.80	40.30	0.20 / 3	82.20	105.00	- ปริมาณน้ำผ่าน
04.00	47.80	40.35	0.20 / 3	84.80	105.00	ใช้ตารางความสัมพันธ์
05.00	47.80	40.35	0.20 / 3	84.80	105.00	ระหว่างระดับน้ำ -
06.00	47.80	40.35	0.20 / 3	84.80	105.00	ปริมาณน้ำ
07.00	47.80	40.35	0.20 / 3	85.80	104.00	สถานี N.27A
08.00	47.80	40.35	0.20 / 3	93.80	96.00	ปี 2561
09.00	47.80	40.35	0.20 / 3	96.80	93.00	
10.00	47.80	40.25	0.10 / 5	90.60	94.00	
11.00	47.80	40.15	0.10 / 3	86.60	93.00	
12.00	47.80	40.10	0.10 / 3	85.10	92.00	
13.00	47.80	40.10	0.10 / 3	85.10	92.00	
14.00	47.80	40.10	0.10 / 3	85.10	92.00	
15.00	47.80	40.05	0.10 / 2	83.70	91.00	
16.00	47.80	40.00	0.10 / 2	79.00	91.00	
17.00	47.80	40.00	0.10 / 3	79.00	91.00	
18.00	47.80	40.00	0.10 / 3	79.00	91.00	
19.00	47.80	40.05	0.15 / 3	79.70	95.00	
20.00	47.80	40.10	0.20 / 3	78.10	99.00	
21.00	47.80	40.15	0.20 / 3	77.60	102.00	
22.00	47.80	40.20	0.20 / 3	81.00	101.00	
23.00	47.80	40.25	0.20 / 3	83.60	101.00	
24.00	47.80	40.30	0.20 / 3	86.20	101.00	

หมายเหตุ - ปริมาณน้ำผ่านใช้ตารางความสัมพันธ์ระหว่างระดับน้ำ-ปริมาณน้ำสถานี N.27A ของวันที่ 23 สิงหาคม 2561

รวมปริมาณน้ำผ่านเฉลี่ย 181.93 ม.³/วินาที (ทุก 3 ชั่วโมง)

(ลงชื่อ)

(นางสาวปาณิสรา แก้วเพชร)

รวมปริมาณน้ำผ่านเฉลี่ย 15.72 ล้าน ลบ.ม./วัน

ตำแหน่ง นายช่างชลประทาน

โครงการส่งน้ำและบำรุงรักษาเขื่อนนเรศวร จ.พิษณุโลก โทร (๐๕๕)๓๖๙๐๔๐


ขอรายงานระดับน้ำเขื่อนนเรศวร ประจำวันที่ 5 เดือน พฤศจิกายน พ.ศ. 2561 ดังตารางข้างล่างนี้

เวลา	03:00 น.	06:00 น.	09:00 น.	12:00 น.	15:00 น.	18:00 น.	21:00 น.	24:00 น.
เหนือน้ำ	47.80	47.80	47.80	47.80	47.80	47.80	47.80	47.80
ท้ายน้ำ	40.30	40.35	40.35	40.10	40.05	40.00	40.15	40.30
เปิดบาน	0.20 / 3	0.20 / 3	0.20 / 3	0.10 / 3	0.10 / 2	0.10 / 3	0.20 / 3	0.20 / 3
ปริมาณน้ำท้ายเขื่อน (ลบ.ม./วินาที)	187.20	189.80	189.80	177.10	174.70	170.00	179.60	187.20
เวลา	ผู้ปฏิบัติงานห้องคอนโทรล							
	ลายมือชื่อ				ลายเซ็น			
08:00 - 16:00	นาย บุญเชษฐ์ กรสีใส							
16:00 - 24:00	นาย อัครรัตน์ วรรณารถ							
24:00 - 08:00	นาย บำรุงเกียรติ กุลพัฒน์							

6 พฤศจิกายน 2561	เวลา 03:00 น.	เหนือน้ำ	47.80	ท้ายน้ำ	40.35	เปิดบาน	0.30 / 3	น้ำผ่าน	189.80	ลบ.ม./วินาที
6 พฤศจิกายน 2561	เวลา 06:00 น.	เหนือน้ำ	47.80	ท้ายน้ำ	40.40	เปิดบาน	0.30 / 3	น้ำผ่าน	192.40	ลบ.ม./วินาที
		PL.0 เหนือน้ำ	-	ท้ายน้ำ	-	เปิดบาน	0.00 / 3			
		PL.1 เหนือน้ำ	-	ท้ายน้ำ	-	เปิดบาน	0.00 / 1			

ปริมาณน้ำฝน วันที่ 5 พ.ย. 61 = 0.00 มม.

ปริมาณน้ำท้ายเขื่อนเฉลี่ย 181.93 ลบ.ม./วินาที
จึงเรียนมาเพื่อโปรดทราบและดำเนินการต่อไป

()
นางสาวปภาสิรา แก้วเพชร
ตำแหน่ง นายช่างชลประทาน

โครงการส่งน้ำและบำรุงรักษาเขื่อนนเรศวร จ.พิษณุโลก โทร (๐๕๕)๓๖๙๐๔๐


ขอรายงานระดับน้ำเขื่อนนเรศวร ประจำวันที่ 5 เดือน พฤศจิกายน พ.ศ. 2561 ดังตารางข้างล่างนี้

เวลา	03:00 น.	06:00 น.	09:00 น.	12:00 น.	15:00 น.	18:00 น.	21:00 น.	24:00 น.
เหนือน้ำ	47.80	47.80	47.80	47.80	47.80	47.80	47.80	47.80
ท้ายน้ำ	40.30	40.35	40.35	40.10	40.05	40.00	40.15	40.30
เปิดบาน	0.20 / 3	0.20 / 3	0.20 / 3	0.10 / 3	0.10 / 2	0.10 / 3	0.20 / 3	0.20 / 3
ปริมาณน้ำท้ายเขื่อน (ลบ.ม./วินาที)	187.20	189.80	189.80	177.10	174.70	170.00	179.60	187.20
เวลา	ผู้ปฏิบัติงานห้องคอนโทรล							
	ลายมือชื่อ				ลายเซ็น			
08:00 - 16:00	นาย บุญเชษฐ์ กรสีใส							
16:00 - 24:00	นาย อัครรัตน์ วรรณารถ							
24:00 - 08:00	นาย บำรุงเกียรติ กุลพัฒน์							

6 พฤศจิกายน 2561	เวลา 03:00 น.	เหนือน้ำ	47.80	ท้ายน้ำ	40.35	เปิดบาน	0.30 / 3	น้ำผ่าน	189.80	ลบ.ม./วินาที
6 พฤศจิกายน 2561	เวลา 06:00 น.	เหนือน้ำ	47.80	ท้ายน้ำ	40.40	เปิดบาน	0.30 / 3	น้ำผ่าน	192.40	ลบ.ม./วินาที
		PL.0 เหนือน้ำ	-	ท้ายน้ำ	-	เปิดบาน	0.00 / 3			
		PL.1 เหนือน้ำ	-	ท้ายน้ำ	-	เปิดบาน	0.00 / 1			

ปริมาณน้ำฝน วันที่ 5 พ.ย. 61 = 0.00 มม.

ปริมาณน้ำท้ายเขื่อนเฉลี่ย 181.93 ลบ.ม./วินาที
จึงเรียนมาเพื่อโปรดทราบและดำเนินการต่อไป

()
นางสาวปภาสิรา แก้วเพชร
ตำแหน่ง นายช่างชลประทาน