

กรมชลประทาน
กระทรวงเกษตรและสหกรณ์

แบบส่งวิทยุโทรเลข

พนักงานส่ง
พนักงานรับ
ผู้รับแบบส่ง

สถานีส่ง เขื่อนนเรศวร

เลขที่ วันที่ 11 ตุลาคม 2561 เวลา น. จำนวน คำ ส่งวันที่ เวลา น.

จำหน้า เรียงน สข.จน. สำเนา ผจบ.ขป.3, ผปก.ขป.3, ผอน.ภาคเหนือตอนล่าง, ผคป.พิษณุโลก, ผคป.พิจิตร และ ผคป.ใน สขป.3, ผคส.2/04

FAX.642133 , ศูนย์เฉพาะกิจฯ FAX.261576

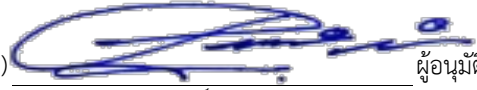
ข้อความ โครงการส่งน้ำฯ ขอรายงานสภาพน้ำเขื่อนนเรศวร วันที่ 10 ตุลาคม 2561 ดังนี้


เวลา	ระดับเหนือน้ำ ม.(รทก.)	ระดับท้ายน้ำ ม.(รทก.)	เปิดบานระบาย (ม./บาน)	ปริมาณน้ำผ่าน เขื่อน (ลบ.ม./วิ)	ปริมาณน้ำผ่าน ลำน้ำเดิม (โรงไฟฟ้า)	หมายเหตุ
03.00 น.	47.25	40.30	0.05 / 5	56.20	123.00	- ธรณีประตู 40.20 ม. (รทก.)
06.00 น.	47.25	40.30	0.05 / 5	59.53	121.00	- ใช้ ตารางความสัมพันธ์ระหว่าง
09.00 น.	47.20	40.25	0.05 / 5	64.50	116.00	ระดับน้ำ - ปริมาณน้ำ
12.00 น.	47.15	40.10	0.05 / 5	62.95	88.00	สถานี N.27A ของปี 2561
15.00 น.	47.15	39.85	0.05 / 5	48.00	81.00	
18.00 น.	47.15	39.85	0.05 / 5	35.82	82.00	- ปิดบานเนื่องจากน้ำผ่าน
21.00 น.	47.15	39.80	0.05 / 5	31.27	77.00	โรงไฟฟ้าพลังน้ำเขื่อนนเรศวร
24.00 น.	47.15	39.70	0.05 / 5	26.36	76.00	

ปริมาณผ่านเขื่อนเฉลี่ย วันที่ 10 ต.ค. 61 = 143.58 ลบ.ม./วินาที รวม 12.41 ล้าน ลบ.ม./วัน
ปริมาณน้ำฝน วันที่ 10 ต.ค. 61 = 0.00 มม.
สภาพน้ำ วันที่ 11 ต.ค. 61 มีดังนี้

เวลา	ระดับเหนือน้ำ ม.(รทก.)	ระดับท้ายน้ำ ม.(รทก.)	เปิดบานระบาย (ม./บาน)	ปริมาณน้ำท้าย เขื่อน (ลบ.ม./วิ)	ปริมาณน้ำผ่าน ลำน้ำเดิม (โรงไฟฟ้า)	หมายเหตุ
06.00 น.	47.20	39.65	0.05 / 5	21.15	76.00	- N.5A 0.00 ลบ.ม./วินาที - N.27A 0.00 ลบ.ม./วินาที

จึงเรียนมาเพื่อโปรดทราบ

(ลงชื่อ)  ผู้อนุมัติ
(นายสุรศักดิ์ ชัยนา)
จน.คบ.นเรศวร

(ลงชื่อ)  ผู้ส่ง
(นางสาวปานิสรา แก้วเพชร)
ตำแหน่ง นายช่างชลประทาน

ระดับน้ำประจำชั่วโมง

ฝ่ายจัดสรรน้ำ โครงการส่งน้ำและบำรุงรักษาเขื่อนนเรศวร

ประจำวันที่ 10 เดือน ตุลาคม พ.ศ. 2561

เวลา (น.)	เหนือน้ำ (ม./รทก.)	ท้ายน้ำ (ม./รทก.)	เปิดบาน (ม./บาน)	ปริมาณน้ำผ่าน ม. ³ / วินาที	ปริมาณน้ำท้ายลำน้ำเดิม (ลบ.ม.)	หมายเหตุ
01.00	47.35	40.30	0.05 / 5	54.30	124.00	- น้ำผ่านโรงไฟฟ้า
02.00	47.30	40.30	0.05 / 5	55.58	124.00	พลังน้ำเขื่อนนเรศวร
03.00	47.25	40.30	0.05 / 5	56.20	123.00	- ปริมาณน้ำผ่าน
04.00	47.25	40.30	0.05 / 5	57.54	122.00	ใช้ตารางความสัมพันธ์
05.00	47.25	40.30	0.05 / 5	57.75	122.00	ระหว่างระดับน้ำ -
06.00	47.25	40.30	0.05 / 5	59.53	121.00	ปริมาณน้ำ
07.00	47.25	40.30	0.05 / 5	59.53	121.00	สถานี N.27A
08.00	47.25	40.30	0.05 / 5	92.53	88.00	ปี 2561
09.00	47.20	40.25	0.05 / 5	64.50	116.00	
10.00	47.20	40.20	0.05 / 5	67.70	100.00	
11.00	47.15	40.15	0.05 / 5	65.25	94.00	
12.00	47.15	40.10	0.05 / 5	62.95	88.00	
13.00	47.15	40.00	0.05 / 5	57.65	85.00	
14.00	47.15	39.90	0.05 / 5	54.71	82.00	
15.00	47.15	39.85	0.05 / 5	48.00	81.00	
16.00	47.15	39.85	0.05 / 5	42.42	82.00	
17.00	47.15	39.85	0.05 / 5	37.97	82.00	
18.00	47.15	39.85	0.05 / 5	35.82	82.00	
19.00	47.15	39.85	0.05 / 5	35.40	79.00	
20.00	47.15	39.85	0.05 / 5	34.13	77.00	
21.00	47.15	39.80	0.05 / 5	31.27	77.00	
22.00	47.15	39.75	0.05 / 5	28.60	77.00	
23.00	47.15	39.70	0.05 / 5	27.88	76.00	
24.00	47.15	39.70	0.05 / 5	26.36	76.00	

หมายเหตุ - ปริมาณน้ำผ่านใช้ตารางความสัมพันธ์ระหว่างระดับน้ำ-ปริมาณน้ำสถานี N.27A ของวันที่ 23 สิงหาคม 2561

รวมปริมาณน้ำผ่านเฉลี่ย 143.58 ม.³/วินาที (ทุก 3 ชั่วโมง)

(ลงชื่อ)

(นางสาวปาณิสรา แก้วเพชร)

รวมปริมาณน้ำผ่านเฉลี่ย 12.41 ล้าน ลบ.ม./วัน

ตำแหน่ง นายช่างชลประทาน

โครงการส่งน้ำและบำรุงรักษาเขื่อนนเรศวร จ.พิษณุโลก โทร (๐๕๕)๓๖๙๐๔๐


ขอรายงานระดับน้ำเขื่อนนเรศวร ประจำวันที่ 10 เดือน ตุลาคม พ.ศ. 2561 ดังตารางข้างล่างนี้

เวลา	03:00 น.	06:00 น.	09:00 น.	12:00 น.	15:00 น.	18:00 น.	21:00 น.	24:00 น.
เหนือน้ำ	47.25	47.25	47.20	47.15	47.15	47.15	47.15	47.15
ท้ายน้ำ	40.30	40.30	40.25	40.10	39.85	39.85	39.80	39.70
เปิดบาน	0.05 / 5	0.05 / 5	0.05 / 5	0.05 / 5	0.05 / 5	0.05 / 5	0.05 / 5	0.05 / 5
ปริมาณน้ำท้ายเขื่อน (ลบ.ม./วินาที)	179.20	180.53	180.50	150.95	129.00	117.82	108.27	102.36
เวลา	ผู้ปฏิบัติงานห้องคอนโทรล							
	ลายมือชื่อ				ลายเซ็น			
08:00 - 16:00	นาย อัครรัตน์ วรรณารถ							
16:00 - 24:00	นาย บำรุงเกียรติ กุลพัฒน์							
24:00 - 08:00	นาย พลิชฐ์ เชื้อผู้ดี							

11 ตุลาคม 2561	เวลา 03:00 น.	เหนือน้ำ	47.20	ท้ายน้ำ	39.65	เปิดบาน	0.05 / 5	น้ำผ่าน	98.84	ลบ.ม./วินาที
11 ตุลาคม 2561	เวลา 06:00 น.	เหนือน้ำ	47.20	ท้ายน้ำ	39.65	เปิดบาน	0.05 / 5	น้ำผ่าน	97.15	ลบ.ม./วินาที
		PL.0 เหนือน้ำ	-	ท้ายน้ำ	-	เปิดบาน	0.00 / 3			
		PL.1 เหนือน้ำ	-	ท้ายน้ำ	-	เปิดบาน	0.00 / 1			

ปริมาณน้ำฝน วันที่ 10 ต.ค. 61 = 0.00 มม.

ปริมาณน้ำท้ายเขื่อนเฉลี่ย 143.58 ลบ.ม./วินาที
จึงเรียนมาเพื่อโปรดทราบและดำเนินการต่อไป

()
นางสาวปภาสิรา แก้วเพชร
ตำแหน่ง นายช่างชลประทาน

โครงการส่งน้ำและบำรุงรักษาเขื่อนนเรศวร จ.พิษณุโลก โทร (๐๕๕)๓๖๙๐๔๐


ขอรายงานระดับน้ำเขื่อนนเรศวร ประจำวันที่ 10 เดือน ตุลาคม พ.ศ. 2561 ดังตารางข้างล่างนี้

เวลา	03:00 น.	06:00 น.	09:00 น.	12:00 น.	15:00 น.	18:00 น.	21:00 น.	24:00 น.
เหนือน้ำ	47.25	47.25	47.20	47.15	47.15	47.15	47.15	47.15
ท้ายน้ำ	40.30	40.30	40.25	40.10	39.85	39.85	39.80	39.70
เปิดบาน	0.05 / 5	0.05 / 5	0.05 / 5	0.05 / 5	0.05 / 5	0.05 / 5	0.05 / 5	0.05 / 5
ปริมาณน้ำท้ายเขื่อน (ลบ.ม./วินาที)	179.20	180.53	180.50	150.95	129.00	117.82	108.27	102.36
เวลา	ผู้ปฏิบัติงานห้องคอนโทรล							
	ลายมือชื่อ				ลายเซ็น			
08:00 - 16:00	นาย อัครรัตน์ วรรณารถ							
16:00 - 24:00	นาย บำรุงเกียรติ กุลพัฒน์							
24:00 - 08:00	นาย พลิชฐ์ เชื้อผู้ดี							

11 ตุลาคม 2561	เวลา 03:00 น.	เหนือน้ำ	47.20	ท้ายน้ำ	39.65	เปิดบาน	0.05 / 5	น้ำผ่าน	98.84	ลบ.ม./วินาที
11 ตุลาคม 2561	เวลา 06:00 น.	เหนือน้ำ	47.20	ท้ายน้ำ	39.65	เปิดบาน	0.05 / 5	น้ำผ่าน	97.15	ลบ.ม./วินาที
		PL.0 เหนือน้ำ	-	ท้ายน้ำ	-	เปิดบาน	0.00 / 3			
		PL.1 เหนือน้ำ	-	ท้ายน้ำ	-	เปิดบาน	0.00 / 1			

ปริมาณน้ำฝน วันที่ 10 ต.ค. 61 = 0.00 มม.

ปริมาณน้ำท้ายเขื่อนเฉลี่ย 143.58 ลบ.ม./วินาที
จึงเรียนมาเพื่อโปรดทราบและดำเนินการต่อไป

()
นางสาวปภาสิรา แก้วเพชร
ตำแหน่ง นายช่างชลประทาน