

กรมชลประทาน  
กระทรวงเกษตรและสหกรณ์

แบบส่งวิทยุโทรเลข

พนักงานส่ง  
พนักงานรับ  
ผู้รับแบบส่ง

สถานีส่ง เขื่อนนเรศวร

เลขที่ วันที่ 9 ตุลาคม 2561 เวลา น. จำนวน            คำ ส่งวันที่            เวลา            น.

จำหน้า เรียงน สข.จน. สำเนา ผจบ.ขป.3, ผปก.ขป.3, ผอน.ภาคเหนือตอนล่าง, ผคป.พิษณุโลก, ผคป.พิจิตร และ ผคป.ใน สขป.3, ผคส.2/04

FAX.642133 , ศูนย์เฉพาะกิจฯ FAX.261576

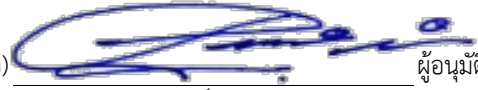
ข้อความ โครงการส่งน้ำ ขอรายงานสภาพน้ำเขื่อนนเรศวร วันที่ 8 ตุลาคม 2561 ดังนี้


เวลา	ระดับเหนือน้ำ ม.(รทก.)	ระดับท้ายน้ำ ม.(รทก.)	เปิดบานระบาย (ม./บาน)	ปริมาณน้ำผ่าน เขื่อน (ลบ.ม./วิ)	ปริมาณน้ำผ่าน ลำน้ำเดิม (โรงไฟฟ้า)	หมายเหตุ
03.00 น.	47.80	39.80	0.05 / 5	15.37	99.00	- ธรณีประตู 40.20 ม. (รทก.) - ใช้ ตารางความสัมพันธ์ระหว่าง ระดับน้ำ - ปริมาณน้ำ สถานี N.27A ของปี 2561
06.00 น.	47.80	39.90	0.05 / 5	22.95	98.00	
09.00 น.	47.80	39.90	0.15 / 5	31.50	92.00	
12.00 น.	47.80	39.65	0.15 / 5	39.62	68.00	
15.00 น.	47.80	39.60	0.05 / 5	30.90	67.00	
18.00 น.	47.80	39.55	0.05 / 5	24.70	64.00	
21.00 น.	47.80	39.50	0.05 / 5	20.55	64.00	
24.00 น.	47.80	39.65	0.05 / 5	5.80	78.00	- ปิดบานเนื่องจากน้ำผ่าน โรงไฟฟ้าพลังน้ำเขื่อนนเรศวร

ปริมาณผ่านเขื่อนเฉลี่ย วันที่ 8 ต.ค. 61 = 102.67 ลบ.ม./วินาที รวม 8.87 ล้าน ลบ.ม./วัน  
ปริมาณน้ำฝน วันที่ 8 ต.ค. 61 = 0.00 มม.  
สภาพน้ำ วันที่ 9 ต.ค. 61 มีดังนี้

เวลา	ระดับเหนือน้ำ ม.(รทก.)	ระดับท้ายน้ำ ม.(รทก.)	เปิดบานระบาย (ม./บาน)	ปริมาณน้ำท้าย เขื่อน (ลบ.ม./วิ)	ปริมาณน้ำผ่าน ลำน้ำเดิม (โรงไฟฟ้า)	หมายเหตุ
06.00 น.	47.80	39.85	0.05 / 5	16.74	97.00	- N.5A 0.00 ลบ.ม./วินาที - N.27A 0.00 ลบ.ม./วินาที

จึงเรียนมาเพื่อโปรดทราบ

(ลงชื่อ)  ผู้อนุมัติ  
( นายสุรศักดิ์ ชัยนา )  
จน.คบ.นเรศวร

(ลงชื่อ)  ผู้ส่ง  
( นางสาวปานิสรา แก้วเพชร )  
ตำแหน่ง นายช่างชลประทาน

## ระดับน้ำประจำชั่วโมง

ฝ่ายจัดสรรน้ำ โครงการส่งน้ำและบำรุงรักษาเขื่อนนเรศวร

ประจำวัน จันทร์ ที่ 8 เดือน ตุลาคม พ.ศ. 2561

เวลา (น.)	เหนือน้ำ (ม./รทก.)	ท้ายน้ำ (ม./รทก.)	เปิดบาน (ม./บาน)	ปริมาณน้ำ ผ่าน ม. <sup>3</sup> / วินาที	ปริมาณน้ำ ท้าย ลำน้ำเดิม (ลบ.ม.)	หมายเหตุ
01.00	47.80	39.70	0.05 / 5	13.15	90.00	- น้ำผ่านโรงไฟฟ้า
02.00	47.80	39.75	0.05 / 5	9.92	99.00	พลังน้ำเขื่อนนเรศวร
<b>03.00</b>	<b>47.80</b>	<b>39.80</b>	<b>0.05 / 5</b>	<b>15.37</b>	<b>99.00</b>	- ปริมาณน้ำผ่าน
04.00	47.80	39.85	0.05 / 5	18.90	98.00	ใช้ตารางความสัมพันธ์
05.00	47.80	39.90	0.05 / 5	21.55	98.00	ระหว่างระดับน้ำ -
<b>06.00</b>	<b>47.80</b>	<b>39.90</b>	<b>0.05 / 5</b>	<b>22.95</b>	<b>98.00</b>	ปริมาณน้ำ
07.00	47.80	39.90	0.10 / 5	25.72	98.00	สถานี N.27A
08.00	47.80	39.90	0.15 / 5	27.60	98.00	ปี 2561
<b>09.00</b>	<b>47.80</b>	<b>39.90</b>	<b>0.15 / 5</b>	<b>31.50</b>	<b>92.00</b>	
10.00	47.80	39.80	0.15 / 5	45.85	74.00	
11.00	47.80	39.70	0.15 / 5	43.48	69.00	
<b>12.00</b>	<b>47.80</b>	<b>39.65</b>	<b>0.15 / 5</b>	<b>39.62</b>	<b>68.00</b>	
13.00	47.80	39.60	0.15 / 5	34.25	67.00	
14.00	47.80	39.60	0.10 / 5	31.75	67.00	
<b>15.00</b>	<b>47.80</b>	<b>39.60</b>	<b>0.05 / 5</b>	<b>30.90</b>	<b>67.00</b>	
16.00	47.80	39.60	0.05 / 5	27.15	66.00	
17.00	47.80	39.55	0.05 / 5	27.27	64.00	
<b>18.00</b>	<b>47.80</b>	<b>39.55</b>	<b>0.05 / 5</b>	<b>24.70</b>	<b>64.00</b>	
19.00	47.80	39.55	0.05 / 5	22.84	64.00	
20.00	47.80	39.50	0.05 / 5	21.95	63.00	
<b>21.00</b>	<b>47.80</b>	<b>39.50</b>	<b>0.05 / 5</b>	<b>20.55</b>	<b>64.00</b>	
22.00	47.80	39.55	0.05 / 5	19.64	64.00	
23.00	47.80	39.60	0.05 / 5	13.10	70.00	
<b>24.00</b>	<b>47.80</b>	<b>39.65</b>	<b>0.05 / 5</b>	<b>5.80</b>	<b>78.00</b>	

หมายเหตุ - ปริมาณน้ำผ่านใช้ตารางความสัมพันธ์ระหว่างระดับน้ำ-ปริมาณน้ำสถานี N.27A ของวันที่ 23 สิงหาคม 2561

รวมปริมาณน้ำผ่านเฉลี่ย 102.67 ม.<sup>3</sup>/วินาที (ทุก 3 ชั่วโมง)

(ลงชื่อ)

(นางสาวปาณิสรา แก้วเพชร)

รวมปริมาณน้ำผ่านเฉลี่ย 8.87 ล้าน ลบ.ม./วัน

ตำแหน่ง นายช่างชลประทาน


โครงการส่งน้ำและบำรุงรักษาเขื่อนนเรศวร จ.พิษณุโลก โทร (๐๕๕)๓๖๙๐๔๐

ขอรายงานระดับน้ำเขื่อนนเรศวร ประจำวันที่ 8 เดือน ตุลาคม พ.ศ. 2561 ดังตารางข้างล่างนี้

เวลา	03:00 น.	06:00 น.	09:00 น.	12:00 น.	15:00 น.	18:00 น.	21:00 น.	24:00 น.
เหนือน้ำ	47.80	47.80	47.80	47.80	47.80	47.80	47.80	47.80
ท้ายน้ำ	39.80	39.90	39.90	39.65	39.60	39.55	39.50	39.65
เปิดบาน	0.05 / 5	0.05 / 5	0.15 / 5	0.15 / 5	0.05 / 5	0.05 / 5	0.05 / 5	0.05 / 5
ปริมาณน้ำท้ายเขื่อน (ลบ.ม./วินาที)	114.37	120.95	123.50	107.62	97.90	88.70	84.55	83.80
เวลา	ผู้ปฏิบัติงานห้องคอนโทรล							
	ลายมือชื่อ				ลายเซ็น			
08:00 - 16:00	นาย บำรุงเกียรติ กุลพัฒน์							
16:00 - 24:00	นาย พลิชฐ์ เชื้อผู้ดี							
24:00 - 08:00	นาย บุญเชษฐ์ กรสีใส							

9 ตุลาคม 2561	เวลา 03:00 น.	เหนือน้ำ	47.80	ท้ายน้ำ	39.80	เปิดบาน	0.05 / 5	น้ำผ่าน	100.15	ลบ.ม./วินาที
9 ตุลาคม 2561	เวลา 06:00 น.	เหนือน้ำ	47.80	ท้ายน้ำ	39.85	เปิดบาน	0.05 / 5	น้ำผ่าน	113.74	ลบ.ม./วินาที
		PL.0 เหนือน้ำ	-	ท้ายน้ำ	-	เปิดบาน	0.00 / 3			
		PL.1 เหนือน้ำ	-	ท้ายน้ำ	-	เปิดบาน	0.00 / 1			
ปริมาณน้ำฝน วันที่ 8 ต.ค. 61 = 0.00 มม.										

ปริมาณน้ำท้ายเขื่อนเฉลี่ย 102.67 ลบ.ม./วินาที  
จึงเรียนมาเพื่อโปรดทราบและดำเนินการต่อไป

(  )  
นางสาวปภาสิรา แก้วเพชร  
ตำแหน่ง นายช่างชลประทาน


โครงการส่งน้ำและบำรุงรักษาเขื่อนนเรศวร จ.พิษณุโลก โทร (๐๕๕)๓๖๙๐๔๐

ขอรายงานระดับน้ำเขื่อนนเรศวร ประจำวันที่ 8 เดือน ตุลาคม พ.ศ. 2561 ดังตารางข้างล่างนี้

เวลา	03:00 น.	06:00 น.	09:00 น.	12:00 น.	15:00 น.	18:00 น.	21:00 น.	24:00 น.
เหนือน้ำ	47.80	47.80	47.80	47.80	47.80	47.80	47.80	47.80
ท้ายน้ำ	39.80	39.90	39.90	39.65	39.60	39.55	39.50	39.65
เปิดบาน	0.05 / 5	0.05 / 5	0.15 / 5	0.15 / 5	0.05 / 5	0.05 / 5	0.05 / 5	0.05 / 5
ปริมาณน้ำท้ายเขื่อน (ลบ.ม./วินาที)	114.37	120.95	123.50	107.62	97.90	88.70	84.55	83.80
เวลา	ผู้ปฏิบัติงานห้องคอนโทรล							
	ลายมือชื่อ				ลายเซ็น			
08:00 - 16:00	นาย บำรุงเกียรติ กุลพัฒน์							
16:00 - 24:00	นาย พลิชฐ์ เชื้อผู้ดี							
24:00 - 08:00	นาย บุญเชษฐ์ กรสีใส							

9 ตุลาคม 2561	เวลา 03:00 น.	เหนือน้ำ	47.80	ท้ายน้ำ	39.80	เปิดบาน	0.05 / 5	น้ำผ่าน	100.15	ลบ.ม./วินาที
9 ตุลาคม 2561	เวลา 06:00 น.	เหนือน้ำ	47.80	ท้ายน้ำ	39.85	เปิดบาน	0.05 / 5	น้ำผ่าน	113.74	ลบ.ม./วินาที
		PL.0 เหนือน้ำ	-	ท้ายน้ำ	-	เปิดบาน	0.00 / 3			
		PL.1 เหนือน้ำ	-	ท้ายน้ำ	-	เปิดบาน	0.00 / 1			
ปริมาณน้ำฝน วันที่ 8 ต.ค. 61 = 0.00 มม.										

ปริมาณน้ำท้ายเขื่อนเฉลี่ย 102.67 ลบ.ม./วินาที  
จึงเรียนมาเพื่อโปรดทราบและดำเนินการต่อไป

(  )  
นางสาวปภาสิรา แก้วเพชร  
ตำแหน่ง นายช่างชลประทาน