

กรมชลประทาน
กระทรวงเกษตรและสหกรณ์

แบบส่งวิทยุโทรเลข

พนักงานส่ง
พนักงานรับ
ผู้รับแบบส่ง

สถานีส่ง เขื่อนนเรศวร

เลขที่ วันที่ 9 กรกฎาคม 2561 เวลา น. จำนวน คำ ส่งวันที่ เวลา น.

จำหน้า เรียง สป.จน. สำเนา ผจบ.ขป.3, ผปก.ขป.3, ผอน.ภาคเหนือตอนล่าง, ผคป.พิษณุโลก, ผคป.พิจิตร และ ผคป.โน สขป.3, ผคส.2/04

FAX.642133 , ศูนย์เฉพาะกิจฯ FAX.261576

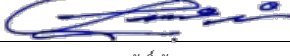
ข้อความ โครงการส่งน้ำฯ ขอรายงานสภาพน้ำเขื่อนนเรศวร วันที่ 8 กรกฎาคม 2561 ดังนี้


เวลา	ระดับเหนือน้ำ ม.(รทก.)	ระดับท้ายน้ำ ม.(รทก.)	เปิดบานระบาย (ม./บาน)	ปริมาณน้ำผ่าน เขื่อน (ลบ.ม./วิ)	ปริมาณน้ำผ่าน ลำน้ำเดิม (โรงไฟฟ้า)	หมายเหตุ
03.00 น.	47.80	39.80	0.10 / 5	16.80	77.00	- ธรรมีประตุ 40.20 ม. (รทก.)
06.00 น.	47.80	39.70	0.05 / 5	8.24	78.00	- ใช้ ตารางความสัมพันธ์ระหว่าง
09.00 น.	47.80	39.70	0.05 / 5	9.24	77.00	ระดับน้ำ - ปริมาณน้ำ
12.00 น.	47.80	39.65	0.05 / 5	5.62	77.00	สถานี N.27A ของปี 2560
15.00 น.	47.80	39.60	0.00 / 5	0.00	78.00	
18.00 น.	47.80	39.45	0.00 / 5	0.00	60.00	- ปิดบานเนื่องจากน้ำผ่าน
21.00 น.	47.80	39.30	0.00 / 5	-10.59	70.00	โรงไฟฟ้าพลังน้ำเขื่อนนเรศวร
24.00 น.	47.80	39.40	0.10 / 5	-4.39	70.00	

ปริมาณน้ำผ่านเฉลี่ย วันที่ 8 ก.ค. 61 = 76.49 ลบ.ม./วินาที รวม 6.61 ล้าน ลบ.ม./วัน
 ปริมาณน้ำผ่าน วันที่ 8 ก.ค. 61 = 0.00 มม.
 สภาพน้ำ วันที่ 9 ก.ค. 61 มีดังนี้

เวลา	ระดับเหนือน้ำ ม.(รทก.)	ระดับท้ายน้ำ ม.(รทก.)	เปิดบานระบาย (ม./บาน)	ปริมาณน้ำผ่าน เขื่อน (ลบ.ม./วิ)	ปริมาณน้ำผ่าน ลำน้ำเดิม (โรงไฟฟ้า)	หมายเหตุ
06.00 น.	47.80	39.70	0.15 / 5	17.24	69.00	- N.5A 0.00 ลบ.ม./วินาที - N.27A 0.00 ลบ.ม./วินาที

จึงเรียนมาเพื่อโปรดทราบ

(ลงชื่อ)  ผู้อนุมัติ
(นายสุรศักดิ์ ชัยนา)
จน.คบ.นเรศวร

(ลงชื่อ)  ผู้ส่ง
(นางสาวปานิสรา แก้วเพชร)
ตำแหน่ง นายช่างชลประทาน

ระดับน้ำประจำชั่วโมง
ฝ่ายจัดสรรน้ำฯ โครงการส่งน้ำและบำรุงรักษาเขื่อนนเรศวร
ประจำวัน อาทิตย์ ที่ 8 เดือน กรกฎาคม พ.ศ. 2561

เวลา (น.)	เหนือน้ำ (ม./รทก.)	ท้ายน้ำ (ม./รทก.)	เปิดบาน (ม./บาน)	ปริมาณน้ำ ผ่าน เขื่อน	ปริมาณน้ำ ผ่าน ลำน้ำเดิม	หมายเหตุ
01.00	47.80	39.70	0.10 / 5	8.24	78.00	- น้ำผ่านโรงไฟฟ้า
02.00	47.80	39.75	0.10 / 5	13.00	77.00	พลังน้ำเขื่อนนเรศวร
03.00	47.80	39.80	0.10 / 5	16.80	77.00	- ปริมาณน้ำผ่าน
04.00	47.80	39.75	0.05 / 5	13.00	77.00	ใช้ตารางความสัมพันธ์
05.00	47.80	39.70	0.05 / 5	8.24	78.00	ระหว่างระดับน้ำ -
06.00	47.80	39.70	0.05 / 5	8.24	78.00	ปริมาณน้ำ
07.00	47.80	39.70	0.05 / 5	8.24	78.00	สถานี N.27A
08.00	47.80	39.70	0.05 / 5	8.24	78.00	ปี 2560
09.00	47.80	39.70	0.05 / 5	9.24	77.00	
10.00	47.80	39.70	0.05 / 5	8.24	78.00	
11.00	47.80	39.65	0.05 / 5	4.62	78.00	
12.00	47.80	39.65	0.05 / 5	5.62	77.00	
13.00	47.80	39.65	0.05 / 5	0.00	78.00	
14.00	47.80	39.65	0.05 / 5	0.00	78.00	
15.00	47.80	39.60	0.00 / 5	0.00	78.00	
16.00	47.80	39.55	0.00 / 5	0.00	78.00	
17.00	47.80	39.50	0.00 / 5	0.00	78.00	
18.00	47.80	39.45	0.00 / 5	0.00	60.00	
19.00	47.80	39.40	0.00 / 5	4.61	61.00	
20.00	47.80	39.35	0.00 / 5	-7.50	70.00	
21.00	47.80	39.30	0.00 / 5	-10.59	70.00	
22.00	47.80	39.30	0.05 / 5	-10.59	70.00	
23.00	47.80	39.35	0.05 / 5	-7.50	70.00	
24.00	47.80	39.40	0.10 / 5	-4.39	70.00	

หมายเหตุ - ปริมาณน้ำผ่านใช้ตารางความสัมพันธ์ระหว่างระดับน้ำ-ปริมาณน้ำสถานี N.27A ของวันที่ 26 มกราคม 2559

รวมปริมาณน้ำผ่านเฉลี่ย 76.49 ม.³/วินาที (ทุก 3 ชั่วโมง)

(ลงชื่อ)

(นางสาวปานิสร่า แก้วเพชร)

รวมปริมาณน้ำผ่านเฉลี่ย 6.61 ล้าน ลบ.ม./วัน

ตำแหน่ง นายช่างชลประทาน


โครงการส่งน้ำและบำรุงรักษาเขื่อนนเรศวร จ.พิษณุโลก โทร (๐๕๕)๓๖๙๐๔๐

ขอรายงานระดับน้ำเขื่อนนเรศวร ประจำวันที่ 8 เดือน กรกฎาคม พ.ศ. 2561 ดังตารางข้างล่างนี้

เวลา	03:00 น.	06:00 น.	09:00 น.	12:00 น.	15:00 น.	18:00 น.	21:00 น.	24:00 น.
เหนือน้ำ	47.80	47.80	47.80	47.80	47.80	47.80	47.80	47.80
ท้ายน้ำ	39.80	39.70	39.70	39.65	39.60	39.45	39.30	39.40
เปิดบาน	0.10 / 5	0.05 / 5	0.05 / 5	0.05 / 5	0.00 / 5	0.00 / 5	0.00 / 5	0.10 / 5
ปริมาณน้ำผ่าน (ลบ.ม./วินาที)	93.80	86.24	86.24	82.62	78.00	60.00	59.41	65.61
เวลา	ผู้ปฏิบัติงานห้องคอนโทรล							
	ลายมือชื่อ				ลายเซ็น			
08:00 - 16:00	นาย บุญเชษฐ์ กรสีใส							
16:00 - 24:00	นาย อัครรัตน์ วรรณารถ							
24:00 - 08:00	นาย บำรุงเกียรติ กุลพัฒน์							

9 กรกฎาคม 2561	เวลา 03:00 น.	เหนือน้ำ 47.80	ท้ายน้ำ 39.60	เปิดบาน 0.10 / 5	น้ำผ่าน 79.02	ลบ.ม./วินาที
9 กรกฎาคม 2561	เวลา 06:00 น.	เหนือน้ำ 47.80	ท้ายน้ำ 39.70	เปิดบาน 0.15 / 5	น้ำผ่าน 86.24	ลบ.ม./วินาที
	PL.0	เหนือน้ำ -	ท้ายน้ำ -	เปิดบาน 0.00 / 3		
	PL.1	เหนือน้ำ -	ท้ายน้ำ -	เปิดบาน 0.00 / 1		
ปริมาณน้ำฝน วันที่ 8 ก.ค. 61 = 0.00 มม.						

ปริมาณน้ำผ่านเฉลี่ย 76.49 ลบ.ม./วินาที
จึงเรียนมาเพื่อโปรดทราบและดำเนินการต่อไป

()
นางสาวปัทมสิรา แก้วเพชร
ตำแหน่ง นายช่างชลประทาน


โครงการส่งน้ำและบำรุงรักษาเขื่อนนเรศวร จ.พิษณุโลก โทร (๐๕๕)๓๖๙๐๔๐

ขอรายงานระดับน้ำเขื่อนนเรศวร ประจำวันที่ 8 เดือน กรกฎาคม พ.ศ. 2561 ดังตารางข้างล่างนี้

เวลา	03:00 น.	06:00 น.	09:00 น.	12:00 น.	15:00 น.	18:00 น.	21:00 น.	24:00 น.
เหนือน้ำ	47.80	47.80	47.80	47.80	47.80	47.80	47.80	47.80
ท้ายน้ำ	39.80	39.70	39.70	39.65	39.60	39.45	39.30	39.40
เปิดบาน	0.10 / 5	0.05 / 5	0.05 / 5	0.05 / 5	0.00 / 5	0.00 / 5	0.00 / 5	0.10 / 5
ปริมาณน้ำผ่าน (ลบ.ม./วินาที)	93.80	86.24	86.24	82.62	78.00	60.00	59.41	65.61
เวลา	ผู้ปฏิบัติงานห้องคอนโทรล							
	ลายมือชื่อ				ลายเซ็น			
08:00 - 16:00	นาย บุญเชษฐ์ กรสีใส							
16:00 - 24:00	นาย อัครรัตน์ วรรณารถ							
24:00 - 08:00	นาย บำรุงเกียรติ กุลพัฒน์							

9 กรกฎาคม 2561	เวลา 03:00 น.	เหนือน้ำ 47.80	ท้ายน้ำ 39.60	เปิดบาน 0.10 / 5	น้ำผ่าน 79.02	ลบ.ม./วินาที
9 กรกฎาคม 2561	เวลา 06:00 น.	เหนือน้ำ 47.80	ท้ายน้ำ 39.70	เปิดบาน 0.15 / 5	น้ำผ่าน 86.24	ลบ.ม./วินาที
	PL.0	เหนือน้ำ -	ท้ายน้ำ -	เปิดบาน 0.00 / 3		
	PL.1	เหนือน้ำ -	ท้ายน้ำ -	เปิดบาน 0.00 / 1		
ปริมาณน้ำฝน วันที่ 8 ก.ค. 61 = 0.00 มม.						

ปริมาณน้ำผ่านเฉลี่ย 76.49 ลบ.ม./วินาที
จึงเรียนมาเพื่อโปรดทราบและดำเนินการต่อไป

()
นางสาวปัทมสิรา แก้วเพชร
ตำแหน่ง นายช่างชลประทาน