

กรมชลประทาน
กระทรวงเกษตรและสหกรณ์

แบบส่งวิทยุโทรเลข

พนักงานส่ง
พนักงานรับ
ผู้รับแบบส่ง

สถานีส่ง เขื่อนนเรศวร

เลขที่ _____ วันที่ 13 มิถุนายน 2561 เวลา _____ น. จำนวน _____ คำ ส่งวันที่ _____ เวลา _____ น.

จำหน้า เรียง สป.จน. สำเนา ผจบ.ขป.3, ผปก.ขป.3, ผอน.ภาคเหนือตอนล่าง, ผคป.พิษณุโลก, ผคป.พิจิตร และ ผคป.โน สขป.3, ผคส.2/04

FAX.642133 , ศูนย์เฉพาะกิจฯ FAX.261576


ข้อความ โครงการส่งน้ำฯ ขอรายงานสภาพน้ำเขื่อนนเรศวร วันที่ 12 มิถุนายน 2561 ดังนี้


เวลา	ระดับเหนือน้ำ ม.(รทก.)	ระดับท้ายน้ำ ม.(รทก.)	เปิดบานระบาย (ม./บาน)	ปริมาณน้ำผ่าน เขื่อน (ลบ.ม./วิ)	ปริมาณน้ำผ่าน ลำน้ำเดิม (โรงไฟฟ้า)	หมายเหตุ
03.00 น.	47.80	40.60	0.25 / 5	68.96	98.00	- ธรรมีประตุ 40.20 ม. (รทก.)
06.00 น.	47.80	40.75	0.20 / 5	88.34	95.00	- ใช้ ตารางความสัมพันธ์ระหว่าง
09.00 น.	47.80	40.70	0.10 / 5	51.79	126.00	ระดับน้ำ - ปริมาณน้ำ
12.00 น.	47.80	40.70	0.10 / 5	41.79	136.00	สถานี N.27A ของปี 2560
15.00 น.	47.80	40.75	0.20 / 5	48.34	135.00	
18.00 น.	47.80	40.90	0.20 / 5	63.37	137.00	- ปิดบานเนื่องจากน้ำผ่าน
21.00 น.	47.80	41.05	0.20 / 5	85.40	133.00	โรงไฟฟ้าพลังน้ำเขื่อนนเรศวร
24.00 น.	47.80	41.20	0.20 / 5	104.17	133.00	

ปริมาณน้ำผ่านเฉลี่ย วันที่ 12 มิ.ย. 61 = 193.15 ลบ.ม./วินาที รวม 16.69 ล้าน ลบ.ม./วัน
 ปริมาณน้ำฝน วันที่ 12 มิ.ย. 61 = 1.50 มม.
 สภาพน้ำ วันที่ 13 มิ.ย. 61 มีดังนี้

เวลา	ระดับเหนือน้ำ ม.(รทก.)	ระดับท้ายน้ำ ม.(รทก.)	เปิดบานระบาย (ม./บาน)	ปริมาณน้ำผ่าน เขื่อน (ลบ.ม./วิ)	ปริมาณน้ำผ่าน ลำน้ำเดิม (โรงไฟฟ้า)	หมายเหตุ
06.00 น.	47.80	41.20	0.10 / 5	104.17	133.00	- N.5A 0.00 ลบ.ม./วินาที - N.27A 0.00 ลบ.ม./วินาที

จึงเรียนมาเพื่อโปรดทราบ

(ลงชื่อ)  ผู้อนุมัติ
(นายสุรศักดิ์ ชัยนา)
จน.คบ.นเรศวร

(ลงชื่อ)  ผู้ส่ง
(นางสาวปานิสรา แก้วเพชร)
ตำแหน่ง นายช่างชลประทาน

ระดับน้ำประจำชั่วโมง
ฝ่ายจัดสรรน้ำฯ โครงการส่งน้ำและบำรุงรักษาเขื่อนนเรศวร
ประจำวัน อังคาร ที่ 12 เดือน มิถุนายน พ.ศ. 2561

เวลา (น.)	เหนือน้ำ (ม./รทก.)	ท้ายน้ำ (ม./รทก.)	เปิดบาน (ม./บาน)	ปริมาณน้ำ ผ่าน เขื่อน	ปริมาณน้ำ ผ่าน ลำน้ำเดิม	หมายเหตุ
01.00	47.80	40.55	0.25 / 5	64.76	97.00	- น้ำผ่านโรงไฟฟ้า
02.00	47.80	40.55	0.25 / 5	64.76	97.00	พลังน้ำเขื่อนนเรศวร
03.00	47.80	40.60	0.25 / 5	68.96	98.00	- ปริมาณน้ำผ่าน
04.00	47.80	40.65	0.25 / 5	74.36	98.00	ใช้ตารางความสัมพันธ์
05.00	47.80	40.70	0.20 / 5	80.70	97.00	ระหว่างระดับน้ำ -
06.00	47.80	40.75	0.20 / 5	88.34	95.00	ปริมาณน้ำ
07.00	47.80	40.80	0.20 / 5	90.92	98.00	สถานี N.27A
08.00	47.80	40.70	0.10 / 5	65.79	112.00	ปี 2560
09.00	47.80	40.70	0.10 / 5	51.79	126.00	
10.00	47.80	40.65	0.10 / 5	40.36	132.00	
11.00	47.80	40.70	0.10 / 5	44.79	133.00	
12.00	47.80	40.70	0.10 / 5	41.79	136.00	
13.00	47.80	40.70	0.10 / 5	41.79	136.00	
14.00	47.80	40.70	0.20 / 5	41.79	136.00	
15.00	47.80	40.75	0.20 / 5	48.34	135.00	
16.00	47.80	40.80	0.20 / 5	48.92	140.00	
17.00	47.80	40.85	0.20 / 5	55.62	139.00	
18.00	47.80	40.90	0.20 / 5	63.37	137.00	
19.00	47.80	40.95	0.20 / 5	69.32	137.00	
20.00	47.80	41.00	0.20 / 5	76.30	136.00	
21.00	47.80	41.05	0.20 / 5	85.40	133.00	
22.00	47.80	41.10	0.20 / 5	90.54	134.00	
23.00	47.80	41.15	0.20 / 5	96.84	134.00	
24.00	47.80	41.20	0.20 / 5	104.17	133.00	

หมายเหตุ - ปริมาณน้ำผ่านใช้ตารางความสัมพันธ์ระหว่างระดับน้ำ-ปริมาณน้ำสถานี N.27A ของวันที่ 26 มกราคม 2559

รวมปริมาณน้ำผ่านเฉลี่ย 193.15 ม.³/วินาที (ทุก 3 ชั่วโมง)

(ลงชื่อ)

(นางสาวปานิสร่า แก้วเพชร)

รวมปริมาณน้ำผ่านเฉลี่ย 16.69 ล้าน ลบ.ม./วัน

ตำแหน่ง นายช่างชลประทาน


โครงการส่งน้ำและบำรุงรักษาเขื่อนนเรศวร จ.พิษณุโลก โทร (๐๕๕)๓๖๙๐๔๐

ขอรายงานระดับน้ำเขื่อนนเรศวร ประจำวันที่ 12 เดือน มิถุนายน พ.ศ. 2561 ดังตารางข้างล่างนี้

เวลา	03:00 น.	06:00 น.	09:00 น.	12:00 น.	15:00 น.	18:00 น.	21:00 น.	24:00 น.
เหนือน้ำ	47.80	47.80	47.80	47.80	47.80	47.80	47.80	47.80
ท้ายน้ำ	40.60	40.75	40.70	40.70	40.75	40.90	41.05	41.20
เปิดบาน	0.25 / 5	0.20 / 5	0.10 / 5	0.10 / 5	0.20 / 5	0.20 / 5	0.20 / 5	0.20 / 5
ปริมาณน้ำผ่าน (ลบ.ม./วินาที)	166.96	183.34	177.79	177.79	183.34	200.37	218.40	237.17
เวลา	ผู้ปฏิบัติงานห้องคอนโทรล							
	ลายมือชื่อ				ลายเซ็น			
08:00 - 16:00	นาย อัครรัตน์ วรรณารถ							
16:00 - 24:00	นาย บำรุงเกียรติ กุลพัฒน์							
24:00 - 08:00	นาย พลิชฐ์ เชื้อผู้ดี							

13 มิถุนายน 2561 เวลา 03:00 น.เหนือน้ำ 47.80 ท้ายน้ำ 41.20 เปิดบาน 0.10 / 5 น้ำผ่าน 237.17 ลบ.ม./วินาที
 13 มิถุนายน 2561 เวลา 06:00 น.เหนือน้ำ 47.80 ท้ายน้ำ 41.20 เปิดบาน 0.10 / 5 น้ำผ่าน 237.17 ลบ.ม./วินาที
 PL.0 เหนือน้ำ - ท้ายน้ำ - เปิดบาน 0.00 / 3
 PL.1 เหนือน้ำ - ท้ายน้ำ - เปิดบาน 0.00 / 1
 ปริมาณน้ำฝน วันที่ 12 มิ.ย. 61 = 1.50 มม.

ปริมาณน้ำผ่านเฉลี่ย 193.15 ลบ.ม./วินาที
 จึงเรียนมาเพื่อโปรดทราบและดำเนินการต่อไป

()
 นางสาวปัทมิศรา แก้วเพชร
 ตำแหน่ง นายช่างชลประทาน


โครงการส่งน้ำและบำรุงรักษาเขื่อนนเรศวร จ.พิษณุโลก โทร (๐๕๕)๓๖๙๐๔๐

ขอรายงานระดับน้ำเขื่อนนเรศวร ประจำวันที่ 12 เดือน มิถุนายน พ.ศ. 2561 ดังตารางข้างล่างนี้

เวลา	03:00 น.	06:00 น.	09:00 น.	12:00 น.	15:00 น.	18:00 น.	21:00 น.	24:00 น.
เหนือน้ำ	47.80	47.80	47.80	47.80	47.80	47.80	47.80	47.80
ท้ายน้ำ	40.60	40.75	40.70	40.70	40.75	40.90	41.05	41.20
เปิดบาน	0.25 / 5	0.20 / 5	0.10 / 5	0.10 / 5	0.20 / 5	0.20 / 5	0.20 / 5	0.20 / 5
ปริมาณน้ำผ่าน (ลบ.ม./วินาที)	166.96	183.34	177.79	177.79	183.34	200.37	218.40	237.17
เวลา	ผู้ปฏิบัติงานห้องคอนโทรล							
	ลายมือชื่อ				ลายเซ็น			
08:00 - 16:00	นาย อัครรัตน์ วรรณารถ							
16:00 - 24:00	นาย บำรุงเกียรติ กุลพัฒน์							
24:00 - 08:00	นาย พลิชฐ์ เชื้อผู้ดี							

13 มิถุนายน 2561 เวลา 03:00 น.เหนือน้ำ 47.80 ท้ายน้ำ 41.20 เปิดบาน 0.10 / 5 น้ำผ่าน 237.17 ลบ.ม./วินาที
 13 มิถุนายน 2561 เวลา 06:00 น.เหนือน้ำ 47.80 ท้ายน้ำ 41.20 เปิดบาน 0.10 / 5 น้ำผ่าน 237.17 ลบ.ม./วินาที
 PL.0 เหนือน้ำ - ท้ายน้ำ - เปิดบาน 0.00 / 3
 PL.1 เหนือน้ำ - ท้ายน้ำ - เปิดบาน 0.00 / 1
 ปริมาณน้ำฝน วันที่ 12 มิ.ย. 61 = 1.50 มม.

ปริมาณน้ำผ่านเฉลี่ย 193.15 ลบ.ม./วินาที
 จึงเรียนมาเพื่อโปรดทราบและดำเนินการต่อไป

()
 นางสาวปัทมิศรา แก้วเพชร
 ตำแหน่ง นายช่างชลประทาน