

พนักงานส่ง

กรมชลประทาน

แบบส่งวิทยุโทรเลข

พนักงานรับ

กระทรวงเกษตรและสหกรณ์

ผู้รับแบบส่ง

สถานีส่ง เชื่อนนเรศวร

เลขที่ _____ วันที่ **29 เมษายน 2561** เวลา _____ น. จำนวน _____ คำ ส่งวันที่ _____ เวลา _____ น.

จำหน้า เรียน ศป.จน. สำเนา ผจบ.ขป.3, ผปก.ขป.3, ผอน.ภาคเหนือตอนล่าง, ผคป.พิษณุโลก, ผคป.พิจิตร และ ผคป.ใน สขบ.3, ผคส.2/04

FAX.642133 , ศูนย์เฉพาะกิจฯ FAX.261576

ข้อความ โครงการส่งน้ำฯ ขอรายงานสภาพน้ำเขื่อนนเรศวร วันที่ **28 เมษายน 2561** ดังนี้

เวลา	ระดับเหนือน้ำ ม.(รทก.)	ระดับท้ายน้ำ ม.(รทก.)	เปิดบานระบาย (ม./บาน)	ปริมาณน้ำผ่าน เขื่อน (ลบ.ม./วิ)	ปริมาณน้ำผ่าน ลำน้ำเดิม (โรงไฟฟ้า)	หมายเหตุ
03.00 น.	48.00	41.20	0.25 / 5	114.17	123.00	- ธรรมดาประตู 40.20 ม. (รทก.)
06.00 น.	48.00	41.20	0.25 / 5	120.17	117.00	- ใช้ ตารางความสัมพันธ์ระหว่าง
09.00 น.	48.00	41.10	0.20 / 5	105.54	119.00	ระดับน้ำ - ปริมาณน้ำ
12.00 น.	48.00	41.10	0.20 / 5	107.54	117.00	สถานี N.27A ของปี 2560
15.00 น.	48.00	41.20	0.20 / 5	120.17	117.00	
18.00 น.	48.00	41.30	0.30 / 5	134.12	116.00	- ปิดบานเนื่องจากน้ำผ่าน
21.00 น.	48.00	41.40	0.40 / 5	149.55	114.00	โรงไฟฟ้าพลังน้ำเขื่อนนเรศวร
24.00 น.	48.00	41.50	0.50 / 5	165.29	112.00	

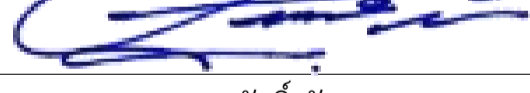
ปริมาณน้ำผ่านเฉลี่ย วันที่ 28 เม.ย. 61 = 243.94 ลบ.ม./วินาที รวม **21.08** ล้าน ลบ.ม./วัน

ปริมาณน้ำฝน วันที่ 28 เม.ย. 61 = 6.00 มม.

สภาพน้ำ วันที่ 29 เม.ย. 61 มีดังนี้

เวลา	ระดับเหนือน้ำ ม.(รทก.)	ระดับท้ายน้ำ ม.(รทก.)	เปิดบานระบาย (ม./บาน)	ปริมาณน้ำผ่าน เขื่อน (ลบ.ม./วิ)	ปริมาณน้ำผ่าน ลำน้ำเดิม (โรงไฟฟ้า)	หมายเหตุ
06.00 น.	48.00	41.70	0.40 / 5	196.97	109.00	- N.5A 0.00 ลบ.ม./วินาที - N.27A 0.00 ลบ.ม./วินาที

จึงเรียนมาเพื่อโปรดทราบ

(ลงชื่อ)  ผู้อนุมัติ
(นายสุรศักดิ์ ชัยนา)
จน.คบ.นเรศวร

(ลงชื่อ)  ผู้ส่ง
(นางสาวปานิสร่า แก้วเพชร)

ตำแหน่ง นายช่างชลประทาน

ระดับน้ำประจำชั่วโมง

ฝ่ายจัดสรรน้ำฯ โครงการส่งน้ำและบำรุงรักษาเขื่อนนเรศวร

ประจำวัน เสาร์ ที่ 28 เดือน เมษายน พ.ศ. 2561

เวลา (น.)	เหนือน้ำ (ม./รทก.)	ท้ายน้ำ (ม./รทก.)	เปิดบาน (ม./บาน)	ปริมาณน้ำผ่าน เขื่อน ม. ³ /วินาที	ปริมาณน้ำผ่าน ลำน้ำเดิม (โรงไฟฟ้า)	หมายเหตุ
01.00	48.00	41.20	0.25 / 5	113.17	124.00	- น้ำผ่านโรงไฟฟ้า
02.00	48.00	41.20	0.25 / 5	144.17	93.00	พลังน้ำเขื่อนนเรศวร
03.00	48.00	41.20	0.25 / 5	114.17	123.00	- ปริมาณน้ำผ่าน
04.00	48.00	41.20	0.25 / 5	148.17	89.00	ใช้ตารางความสัมพันธ์
05.00	48.00	41.20	0.25 / 5	118.17	119.00	ระหว่างระดับน้ำ -
06.00	48.00	41.20	0.25 / 5	120.17	117.00	ปริมาณน้ำ
07.00	48.00	41.20	0.25 / 5	119.17	118.00	สถานี N.27A
08.00	48.00	41.15	0.20 / 5	112.84	118.00	ปี 2560
09.00	48.00	41.10	0.20 / 5	105.54	119.00	
10.00	48.00	41.10	0.20 / 5	106.54	118.00	
11.00	48.00	41.10	0.20 / 5	107.54	117.00	
12.00	48.00	41.10	0.20 / 5	107.54	117.00	
13.00	48.00	41.10	0.20 / 5	107.54	117.00	
14.00	48.00	41.15	0.25 / 5	112.84	118.00	
15.00	48.00	41.20	0.20 / 5	120.17	117.00	
16.00	48.00	41.20	0.20 / 5	121.17	116.00	
17.00	48.00	41.20	0.20 / 5	120.17	117.00	
18.00	48.00	41.30	0.30 / 5	134.12	116.00	
19.00	48.00	41.35	0.35 / 5	142.72	114.00	
20.00	48.00	41.40	0.40 / 5	149.55	114.00	
21.00	48.00	41.40	0.40 / 5	149.55	114.00	
22.00	48.00	41.45	0.45 / 5	157.40	113.00	
23.00	48.00	41.45	0.45 / 5	157.40	113.00	
24.00	48.00	41.50	0.50 / 5	165.29	112.00	

หมายเหตุ - ปริมาณน้ำผ่านใช้ตารางความสัมพันธ์ระหว่างระดับน้ำ-ปริมาณน้ำสถานี N.27A ของวันที่ 26 มกราคม 2559

รวมปริมาณน้ำผ่านเฉลี่ย **243.94** ม.³/วินาที (ทุก 3 ชั่วโมง)

(ลงชื่อ)

(นางสาวปาณิสรา แก้วเพชร)

รวมปริมาณน้ำผ่านเฉลี่ย **21.08** ล้าน ลบ.ม./วัน

ตำแหน่ง นายช่างชลประทาน


โครงการส่งน้ำและบำรุงรักษาเขื่อนนเรศวร จ.พิษณุโลก โทร (๐๕๕)๓๖๙๐๔๐

ขอรายงานระดับน้ำเขื่อนนเรศวร ประจำวันที่ 28 เดือน เมษายน พ.ศ. 2561 ดังตารางข้างล่างนี้

เวลา	03:00 น.	06:00 น.	09:00 น.	12:00 น.	15:00 น.	18:00 น.	21:00 น.	24:00 น.
เหนือน้ำ	48.00	48.00	48.00	48.00	48.00	48.00	48.00	48.00
ท้ายน้ำ	41.20	41.20	41.10	41.10	41.20	41.30	41.40	41.50
เปิดบาน	0.25 / 5	0.25 / 5	0.20 / 5	0.20 / 5	0.20 / 5	0.30 / 5	0.40 / 5	0.50 / 5
ปริมาณน้ำผ่าน (ลบ.ม./วินาที)	237.17	237.17	224.54	224.54	237.17	250.12	263.55	277.29
เวลา	ผู้ปฏิบัติงานห้องคอนโทรล							
	ลายมือชื่อ				ลายเซ็น			
08:00 - 16:00	นาย พลธิษฐ์		เชื้อผู้ดี					
16:00 - 24:00	นาย บุญเชษฐ์		กรสีใส					
24:00 - 08:00	นาย อัครรัตน์		วรรณารถ					

29 เมษายน 2561	เวลา 03:00 น.	เหนือน้ำ	48.00	ท้ายน้ำ	41.55	เปิดบาน	0.35 / 5	น้ำผ่าน	284.34	ลบ.ม./วินาที
29 เมษายน 2561	เวลา 06:00 น.	เหนือน้ำ	48.00	ท้ายน้ำ	41.70	เปิดบาน	0.40 / 5	น้ำผ่าน	305.97	ลบ.ม./วินาที
	PL.0	เหนือน้ำ	-	ท้ายน้ำ	-	เปิดบาน	0.00 / 3			
	PL.1	เหนือน้ำ	-	ท้ายน้ำ	-	เปิดบาน	0.00 / 1			
ปริมาณน้ำฝน	วันที่ 28 เม.ย. 61	=	6.00	มม.						

ปริมาณน้ำผ่านเฉลี่ย 243.94 ลบ.ม./วินาที
จึงเรียนมาเพื่อโปรดทราบและดำเนินการต่อไป

()
(นางสาวปานิสร่า แก้วเพชร)
ตำแหน่ง นายช่างชลประทาน


โครงการส่งน้ำและบำรุงรักษาเขื่อนนเรศวร จ.พิษณุโลก โทร (๐๕๕)๓๖๙๐๔๐

ขอรายงานระดับน้ำเขื่อนนเรศวร ประจำวันที่ 28 เดือน เมษายน พ.ศ. 2561 ดังตารางข้างล่างนี้

เวลา	03:00 น.	06:00 น.	09:00 น.	12:00 น.	15:00 น.	18:00 น.	21:00 น.	24:00 น.
เหนือน้ำ	48.00	48.00	48.00	48.00	48.00	48.00	48.00	48.00
ท้ายน้ำ	41.20	41.20	41.10	41.10	41.20	41.30	41.40	41.50
เปิดบาน	0.25 / 5	0.25 / 5	0.20 / 5	0.20 / 5	0.20 / 5	0.30 / 5	0.40 / 5	0.50 / 5
ปริมาณน้ำผ่าน (ลบ.ม./วินาที)	237.17	237.17	224.54	224.54	237.17	250.12	263.55	277.29
เวลา	ผู้ปฏิบัติงานห้องคอนโทรล							
	ลายมือชื่อ				ลายเซ็น			
08:00 - 16:00	นาย บำรุงเกียรติ		กุลพัฒน์					
16:00 - 24:00	นาย พลธิษฐ์		เชื้อผู้ดี					
24:00 - 08:00	นาย บุญเชษฐ์		กรสีใส					

29 เมษายน 2561	เวลา 03:00 น.	เหนือน้ำ	48.00	ท้ายน้ำ	41.55	เปิดบาน	0.35 / 5	น้ำผ่าน	284.34	ลบ.ม./วินาที
29 เมษายน 2561	เวลา 06:00 น.	เหนือน้ำ	48.00	ท้ายน้ำ	41.70	เปิดบาน	0.40 / 5	น้ำผ่าน	305.97	ลบ.ม./วินาที
	PL.0	เหนือน้ำ	-	ท้ายน้ำ	-	เปิดบาน	0.00 / 3			
	PL.1	เหนือน้ำ	-	ท้ายน้ำ	-	เปิดบาน	0.00 / 1			
ปริมาณน้ำฝน	วันที่ 28 เม.ย. 61	=	6.00	มม.						

ปริมาณน้ำผ่านเฉลี่ย 243.94 ลบ.ม./วินาที
จึงเรียนมาเพื่อโปรดทราบและดำเนินการต่อไป

()
(นางสาวปานิสร่า แก้วเพชร)
ตำแหน่ง นายช่างชลประทาน