

กรมชลประทาน **แบบส่งวิทยุโทรเลข** พนักงานส่ง _____
 กระทรวงเกษตรและสหกรณ์ พนักงานรับ _____
 ผู้รับแบบส่ง _____


สถานีส่ง เขื่อนนเรศวร
 เลขที่ _____ วันที่ **27 เมษายน 2561** เวลา _____ น. จำนวน _____ คำ ส่งวันที่ _____ เวลา _____ น.
 จำหน่าย เรียน ศป.จน. สำเนา ผจบ.ขป.3, ผปก.ขป.3, ผอน.ภาคเหนือตอนล่าง, ผคป.พิษณุโลก, ผคป.พิจิตร และ ผคบ.ใน สขป.3, ผคส.2/04
 FAX.642133 , ศูนย์เฉพาะกิจฯ FAX.261576


ข้อความ โครงการส่งน้ำฯ ขอรายงานสภาพน้ำเขื่อนนเรศวร วันที่ **26 เมษายน 2561** ดังนี้

เวลา	ระดับเหนือน้ำ ม.(รทก.)	ระดับท้ายน้ำ ม.(รทก.)	เปิดบานระบาย (ม./บาน)	ปริมาณน้ำผ่าน เขื่อน (ลบ.ม./วิ)	ปริมาณน้ำผ่าน ลำน้ำเดิม (โรงไฟฟ้า)	หมายเหตุ
03.00 น.	48.00	41.30	0.25 / 5	135.12	115.00	- ธรณีประตู 40.20 ม. (รทก.)
06.00 น.	48.00	41.30	0.25 / 5	135.12	115.00	- ใช้ ตารางความสัมพันธ์ระหว่าง
09.00 น.	48.00	41.20	0.20 / 5	122.17	115.00	ระดับน้ำ - ปริมาณน้ำ
12.00 น.	48.00	41.10	0.20 / 5	107.54	117.00	สถานี N.27A ของปี 2560
15.00 น.	48.00	41.10	0.20 / 5	98.54	126.00	
18.00 น.	48.00	41.10	0.20 / 5	98.54	126.00	- ปิดบานเนื่องจากน้ำผ่าน
21.00 น.	48.00	41.10	0.20 / 5	97.54	127.00	โรงไฟฟ้าพลังน้ำเขื่อนนเรศวร
24.00 น.	48.00	41.10	0.20 / 5	97.54	127.00	

ปริมาณน้ำผ่านเฉลี่ย วันที่ 26 เม.ย. 61 = 232.51 ลบ.ม./วินาที รวม 20.09 ล้าน ลบ.ม./วัน
 ปริมาณน้ำฝน วันที่ 26 เม.ย. 61 = 0.00 มม.
 สภาพน้ำ วันที่ 27 เม.ย. 61 มีดังนี้

เวลา	ระดับเหนือน้ำ ม.(รทก.)	ระดับท้ายน้ำ ม.(รทก.)	เปิดบานระบาย (ม./บาน)	ปริมาณน้ำผ่าน เขื่อน (ลบ.ม./วิ)	ปริมาณน้ำผ่าน ลำน้ำเดิม (โรงไฟฟ้า)	หมายเหตุ
06.00 น.	48.00	41.15	0.20 / 5	103.84	127.00	- N.5A 0.00 ลบ.ม./วินาที - N.27A 0.00 ลบ.ม./วินาที

จึงเรียนมาเพื่อโปรดทราบ
 (ลงชื่อ)  ผู้อนุมัติ
 (นายธีรพัฒน์ สุภา)
 นายช่างชลประทานปฏิบัติงาน
 ทำหน้าที่แทน จน.คบ.นเรศวร


 (ลงชื่อ) _____ ผู้ส่ง
 (นางสาวปานิสรา แก้วเพชร)
 ตำแหน่ง นายช่างชลประทาน

ระดับน้ำประจำชั่วโมง

ฝ่ายจัดสรรน้ำฯ โครงการส่งน้ำและบำรุงรักษาเขื่อนนเรศวร

ประจำวัน พุธที่ 26 เดือน เมษายน พ.ศ. 2561

เวลา (น.)	เหนือน้ำ (ม./รทก.)	ท้ายน้ำ (ม./รทก.)	เปิดบาน (ม./บาน)	ปริมาณน้ำผ่าน เขื่อน ม. ³ /วินาที	ปริมาณน้ำผ่าน ลำน้ำเดิม (โรงไฟฟ้า)	หมายเหตุ
01.00	48.00	41.35	0.25 / 5	142.82	114.00	- น้ำผ่านโรงไฟฟ้า
02.00	48.00	41.30	0.25 / 5	136.12	114.00	พลังน้ำเขื่อนนเรศวร
03.00	48.00	41.30	0.25 / 5	135.12	115.00	- ปริมาณน้ำผ่าน
04.00	48.00	41.30	0.25 / 5	134.12	116.00	ใช้ตารางความสัมพันธ์
05.00	48.00	41.30	0.25 / 5	136.12	114.00	ระหว่างระดับน้ำ -
06.00	48.00	41.30	0.25 / 5	135.12	115.00	ปริมาณน้ำ
07.00	48.00	41.25	0.20 / 5	128.62	115.00	สถานี N.27A
08.00	48.00	41.25	0.20 / 5	128.62	115.00	ปี 2560
09.00	48.00	41.20	0.20 / 5	122.17	115.00	
10.00	48.00	41.15	0.20 / 5	115.84	115.00	
11.00	48.00	41.10	0.20 / 5	108.54	116.00	
12.00	48.00	41.10	0.20 / 5	107.54	117.00	
13.00	48.00	41.10	0.20 / 5	107.54	117.00	
14.00	48.00	41.10	0.20 / 5	102.54	122.00	
15.00	48.00	41.10	0.20 / 5	98.54	126.00	
16.00	48.00	41.10	0.20 / 5	98.54	126.00	
17.00	48.00	41.10	0.20 / 5	98.54	126.00	
18.00	48.00	41.10	0.20 / 5	98.54	126.00	
19.00	48.00	41.10	0.20 / 5	98.54	126.00	
20.00	48.00	41.10	0.20 / 5	98.54	126.00	
21.00	48.00	41.10	0.20 / 5	97.54	127.00	
22.00	48.00	41.10	0.20 / 5	97.54	127.00	
23.00	48.00	41.10	0.20 / 5	97.54	127.00	
24.00	48.00	41.10	0.20 / 5	97.54	127.00	

หมายเหตุ - ปริมาณน้ำผ่านใช้ตารางความสัมพันธ์ระหว่างระดับน้ำ-ปริมาณน้ำสถานี N.27A ของวันที่ 26 มกราคม 2559

รวมปริมาณน้ำผ่านเฉลี่ย 232.51 ม.³/วินาที (ทุก 3 ชั่วโมง)

(ลงชื่อ)

(นางสาวปาณิสรา แก้วเพชร)

รวมปริมาณน้ำผ่านเฉลี่ย 20.09 ล้าน ลบ.ม./วัน

ตำแหน่ง นายช่างชลประทาน


โครงการส่งน้ำและบำรุงรักษาเขื่อนนเรศวร จ.พิษณุโลก โทร (๐๕๕)๓๖๙๐๔๐

ขอรายงานระดับน้ำเขื่อนนเรศวร ประจำวันที่ 26 เดือน เมษายน พ.ศ. 2561 ดังตารางข้างล่างนี้

เวลา	03:00 น.	06:00 น.	09:00 น.	12:00 น.	15:00 น.	18:00 น.	21:00 น.	24:00 น.
เหนือน้ำ	48.00	48.00	48.00	48.00	48.00	48.00	48.00	48.00
ท้ายน้ำ	41.30	41.30	41.20	41.10	41.10	41.10	41.10	41.10
เปิดบาน	0.25 / 5	0.25 / 5	0.20 / 5	0.20 / 5	0.20 / 5	0.20 / 5	0.20 / 5	0.20 / 5
ปริมาณน้ำผ่าน (ลบ.ม./วินาที)	250.12	250.12	237.17	224.54	224.54	224.54	224.54	224.54
เวลา	ผู้ปฏิบัติงานห้องคอนโทรล							
	ลายมือชื่อ				ลายเซ็น			
08:00 - 16:00	นาย บุญเชษฐ์ กรสีใส							
16:00 - 24:00	นาย อัครรัตน์ วรรณารถ							
24:00 - 08:00	นาย บำรุงเกียรติ กุลพัฒน์							

27	เมษายน	2561	เวลา 03:00 น.	เหนือน้ำ	48.00	ท้ายน้ำ	41.15	เปิดบาน	0.20 / 5	น้ำผ่าน	230.84	ลบ.ม./วินาที
27	เมษายน	2561	เวลา 06:00 น.	เหนือน้ำ	48.00	ท้ายน้ำ	41.15	เปิดบาน	0.20 / 5	น้ำผ่าน	230.84	ลบ.ม./วินาที
				PL.0	เหนือน้ำ	-	ท้ายน้ำ	-	เปิดบาน	0.00 / 3		
				PL.1	เหนือน้ำ	-	ท้ายน้ำ	-	เปิดบาน	0.00 / 1		
			ปริมาณน้ำฝน	วันที่ 26 เม.ย. 61	=	0.00	มม.					

ปริมาณน้ำผ่านเฉลี่ย 232.51 ลบ.ม./วินาที
จึงเรียนมาเพื่อโปรดทราบและดำเนินการต่อไป

()
(นางสาวปานิสร่า แก้วเพชร)
ตำแหน่ง นายช่างชลประทาน


โครงการส่งน้ำและบำรุงรักษาเขื่อนนเรศวร จ.พิษณุโลก โทร (๐๕๕)๓๖๙๐๔๐

ขอรายงานระดับน้ำเขื่อนนเรศวร ประจำวันที่ 26 เดือน เมษายน พ.ศ. 2561 ดังตารางข้างล่างนี้

เวลา	03:00 น.	06:00 น.	09:00 น.	12:00 น.	15:00 น.	18:00 น.	21:00 น.	24:00 น.
เหนือน้ำ	48.00	48.00	48.00	48.00	48.00	48.00	48.00	48.00
ท้ายน้ำ	41.30	41.30	41.20	41.10	41.10	41.10	41.10	41.10
เปิดบาน	0.25 / 5	0.25 / 5	0.20 / 5	0.20 / 5	0.20 / 5	0.20 / 5	0.20 / 5	0.20 / 5
ปริมาณน้ำผ่าน (ลบ.ม./วินาที)	250.12	250.12	237.17	224.54	224.54	224.54	224.54	224.54
เวลา	ผู้ปฏิบัติงานห้องคอนโทรล							
	ลายมือชื่อ				ลายเซ็น			
08:00 - 16:00	นาย บำรุงเกียรติ กุลพัฒน์							
16:00 - 24:00	นาย พลธิษฐ์ เชื้อผู้ดี							
24:00 - 08:00	นาย บุญเชษฐ์ กรสีใส							

27	เมษายน	2561	เวลา 03:00 น.	เหนือน้ำ	48.00	ท้ายน้ำ	41.15	เปิดบาน	0.20 / 5	น้ำผ่าน	230.84	ลบ.ม./วินาที
27	เมษายน	2561	เวลา 06:00 น.	เหนือน้ำ	48.00	ท้ายน้ำ	41.15	เปิดบาน	0.20 / 5	น้ำผ่าน	230.84	ลบ.ม./วินาที
				PL.0	เหนือน้ำ	-	ท้ายน้ำ	-	เปิดบาน	0.00 / 3		
				PL.1	เหนือน้ำ	-	ท้ายน้ำ	-	เปิดบาน	0.00 / 1		
			ปริมาณน้ำฝน	วันที่ 26 เม.ย. 61	=	0.00	มม.					

ปริมาณน้ำผ่านเฉลี่ย 232.51 ลบ.ม./วินาที
จึงเรียนมาเพื่อโปรดทราบและดำเนินการต่อไป

()
(นางสาวปานิสร่า แก้วเพชร)
ตำแหน่ง นายช่างชลประทาน