

กรมชลประทาน
กระทรวงเกษตรและสหกรณ์

แบบส่งวิทยุโทรเลข

พนักงานส่ง
พนักงานรับ
ผู้รับแบบส่ง

สถานีส่ง เชื่อนนเรศวร

เลขที่ วันที่ **14 มีนาคม 2561** เวลา น. จำนวน คำ ส่งวันที่ เวลา น.

จำหน่าย เรือน ศป.จน. สำเนา ผจบ.ขป.3, ผปก.ขป.3, ผอน.ภาคเหนือตอนล่าง, ผคป.พิษณุโลก, ผคป.พิจิตร และ ผคบ.ใน สชป.3, ผคส.2/04

FAX.642133 , ศูนย์เฉพาะกิจฯ FAX.261576

ข้อความ โครงการส่งน้ำฯ ขอรายงานสภาพน้ำเชื่อนนเรศวร วันที่ **13 มีนาคม 2561** ดังนี้

เวลา	ระดับเหนือน้ำ ม.(รทก.)	ระดับท้ายน้ำ ม.(รทก.)	เปิดบานระบาย (ม./บาน)	ปริมาณน้ำผ่าน เขื่อน (ลบ.ม./วิ)	ปริมาณน้ำผ่าน ลำน้ำเดิม (โรงไฟฟ้า)	หมายเหตุ
03.00 น.	47.80	40.60	0.10 / 5	59.96	107.00	- ธารณีประตู 40.20 ม. (รทก.)
06.00 น.	47.80	40.60	0.10 / 5	57.96	109.00	- ใช้ ตารางความสัมพันธ์ระหว่าง
09.00 น.	48.00	40.40	0.05 / 5	34.58	112.00	ระดับน้ำ - ปริมาณน้ำ
12.00 น.	47.80	40.30	0.05 / 5	23.85	113.00	สถานี N.27A ของปี 2560
15.00 น.	47.80	40.40	0.10 / 5	33.58	113.00	
18.00 น.	47.80	40.55	0.15 / 5	50.76	111.00	- ปิดบานเนื่องจากน้ำผ่าน
21.00 น.	47.80	40.60	0.20 / 5	58.96	108.00	โรงไฟฟ้าพลังน้ำเชื่อนนเรศวร
24.00 น.	47.80	40.60	0.20 / 5	59.96	107.00	

ปริมาณน้ำผ่านเฉลี่ย	วันที่ 13 มี.ค. 61	=	157.45	ลบ.ม./วินาที	รวม	13.60	ล้าน ลบ.ม./วัน
ปริมาณน้ำฝน	วันที่ 13 มี.ค. 61	=	0.00	มม.			
สภาพน้ำ	วันที่ 14 มี.ค. 61			มีดังนี้			


เวลา	ระดับเหนือน้ำ ม.(รทก.)	ระดับท้ายน้ำ ม.(รทก.)	เปิดบานระบาย (ม./บาน)	ปริมาณน้ำผ่าน เขื่อน (ลบ.ม./วิ)	ปริมาณน้ำผ่าน ลำน้ำเดิม (โรงไฟฟ้า)	หมายเหตุ
06.00 น.	47.80	40.50	0.10 / 5	74.61	82.00	- N.5A 0.00 ลบ.ม./วินาที - N.27A 0.00 ลบ.ม./วินาที

จึงเรียนมาเพื่อโปรดทราบ

(ลงชื่อ)  ผู้อนุมัติ

(นายสุรศักดิ์ ชัยนา)

จน.คบ.นเรศวร

(ลงชื่อ)  ผู้ส่ง

(นางสาวปานิสรา แก้วเพชร)

ตำแหน่ง นายช่างชลประทาน

ระดับน้ำประจำชั่วโมง

ฝ่ายจัดสรรน้ำฯ โครงการส่งน้ำและบำรุงรักษาเขื่อนนเรศวร

ประจำวัน อังคาร ที่ 13 เดือน มีนาคม พ.ศ. 2561

เวลา (น.)	เหนือน้ำ (ม./รทก.)	ท้ายน้ำ (ม./รทก.)	เปิดบาน (ม./บาน)	ปริมาณน้ำผ่าน เขื่อน ม. ³ /วินาที	ปริมาณน้ำผ่าน ลำน้ำเดิม (โรงไฟฟ้า)	หมายเหตุ
01.00	47.80	40.60	0.10 / 5	59.96	107.00	- น้ำผ่านโรงไฟฟ้า
02.00	47.80	40.60	0.10 / 5	59.96	107.00	พลังน้ำเขื่อนนเรศวร
03.00	47.80	40.60	0.10 / 5	59.96	107.00	- ปริมาณน้ำผ่าน
04.00	47.80	40.60	0.10 / 5	58.96	108.00	ใช้ตารางความสัมพันธ์
05.00	47.80	40.60	0.10 / 5	57.96	109.00	ระหว่างระดับน้ำ -
06.00	47.80	40.60	0.10 / 5	57.96	109.00	ปริมาณน้ำ
07.00	47.80	40.50	0.05 / 5	47.61	109.00	สถานี N.27A
08.00	47.80	40.45	0.05 / 5	40.58	111.00	ปี 2560
09.00	48.00	40.40	0.05 / 5	34.58	112.00	
10.00	47.80	40.35	0.05 / 5	20.70	121.00	
11.00	47.80	40.35	0.05 / 5	37.70	104.00	
12.00	47.80	40.30	0.05 / 5	23.85	113.00	
13.00	47.80	40.35	0.10 / 5	23.85	113.00	
14.00	47.80	40.40	0.10 / 5	33.58	113.00	
15.00	47.80	40.40	0.10 / 5	33.58	113.00	
16.00	47.80	40.45	0.15 / 5	39.58	112.00	
17.00	47.80	40.50	0.15 / 5	45.61	111.00	
18.00	47.80	40.55	0.15 / 5	50.76	111.00	
19.00	47.80	40.60	0.20 / 5	55.96	111.00	
20.00	47.80	40.60	0.20 / 5	56.96	110.00	
21.00	47.80	40.60	0.20 / 5	58.96	108.00	
22.00	47.80	40.60	0.20 / 5	58.96	108.00	
23.00	47.80	40.60	0.20 / 5	58.96	108.00	
24.00	47.80	40.60	0.20 / 5	59.96	107.00	

หมายเหตุ - ปริมาณน้ำผ่านใช้ตารางความสัมพันธ์ระหว่างระดับน้ำ-ปริมาณน้ำสถานี N.27A ของวันที่ 26 มกราคม 2559

รวมปริมาณน้ำผ่านเฉลี่ย 157.45 ม.³/วินาที (ทุก 3 ชั่วโมง)

(ลงชื่อ)

(นางสาวปาณิสรา แก้วเพชร)

รวมปริมาณน้ำผ่านเฉลี่ย 13.60 ล้าน ลบ.ม./วัน

ตำแหน่ง นายช่างชลประทาน


โครงการส่งน้ำและบำรุงรักษาเขื่อนนเรศวร จ.พิษณุโลก โทร (๐๕๕)๓๖๙๐๔๐

ขอรายงานระดับน้ำเขื่อนนเรศวร ประจำวันที่ 13 เดือน มีนาคม พ.ศ. 2561 ดังตารางข้างล่างนี้

เวลา	03:00 น.	06:00 น.	09:00 น.	12:00 น.	15:00 น.	18:00 น.	21:00 น.	24:00 น.
เหนือน้ำ	47.80	47.80	48.00	47.80	47.80	47.80	47.80	47.80
ท้ายน้ำ	40.60	40.60	40.40	40.30	40.40	40.55	40.60	40.60
เปิดบาน	0.10 / 5	0.10 / 5	0.05 / 5	0.05 / 5	0.10 / 5	0.15 / 5	0.20 / 5	0.20 / 5
ปริมาณน้ำผ่าน (ลบ.ม./วินาที)	166.96	166.96	146.58	136.85	146.58	161.76	166.96	166.96
เวลา	ผู้ปฏิบัติงานห้องคอนโทรล							
	ลายมือชื่อ				ลายเซ็น			
08:00 - 16:00	นาย บำรุงเกียรติ กุลพัฒน์							
16:00 - 24:00	นาย พลิชฐ์ เชื้อผู้ดี							
24:00 - 08:00	นาย บุญเชษฐ์ กรสีใส							

14 มีนาคม 2561	เวลา 03:00 น.	เหนือน้ำ	47.80	ท้ายน้ำ	40.60	เปิดบาน	0.10 / 5	น้ำผ่าน	166.96	ลบ.ม./วินาที
14 มีนาคม 2561	เวลา 06:00 น.	เหนือน้ำ	47.80	ท้ายน้ำ	40.50	เปิดบาน	0.10 / 5	น้ำผ่าน	156.61	ลบ.ม./วินาที
	PL.0	เหนือน้ำ	-	ท้ายน้ำ	-	เปิดบาน	0.00 / 3			
	PL.1	เหนือน้ำ	-	ท้ายน้ำ	-	เปิดบาน	0.00 / 1			
ปริมาณน้ำฝน	วันที่ 13 มี.ค. 61	=	0.00	มม.						

ปริมาณน้ำผ่านเฉลี่ย 157.45 ลบ.ม./วินาที
จึงเรียนมาเพื่อโปรดทราบและดำเนินการต่อไป

()
(นางสาวปานิสร่า แก้วเพชร)
ตำแหน่ง นายช่างชลประทาน


โครงการส่งน้ำและบำรุงรักษาเขื่อนนเรศวร จ.พิษณุโลก โทร (๐๕๕)๓๖๙๐๔๐

ขอรายงานระดับน้ำเขื่อนนเรศวร ประจำวันที่ 13 เดือน มีนาคม พ.ศ. 2561 ดังตารางข้างล่างนี้

เวลา	03:00 น.	06:00 น.	09:00 น.	12:00 น.	15:00 น.	18:00 น.	21:00 น.	24:00 น.
เหนือน้ำ	47.80	47.80	48.00	47.80	47.80	47.80	47.80	47.80
ท้ายน้ำ	40.60	40.60	40.40	40.30	40.40	40.55	40.60	40.60
เปิดบาน	0.10 / 5	0.10 / 5	0.05 / 5	0.05 / 5	0.10 / 5	0.15 / 5	0.20 / 5	0.20 / 5
ปริมาณน้ำผ่าน (ลบ.ม./วินาที)	166.96	166.96	146.58	136.85	146.58	161.76	166.96	166.96
เวลา	ผู้ปฏิบัติงานห้องคอนโทรล							
	ลายมือชื่อ				ลายเซ็น			
08:00 - 16:00	นาย บำรุงเกียรติ กุลพัฒน์							
16:00 - 24:00	นาย พลิชฐ์ เชื้อผู้ดี							
24:00 - 08:00	นาย บุญเชษฐ์ กรสีใส							

14 มีนาคม 2561	เวลา 03:00 น.	เหนือน้ำ	47.80	ท้ายน้ำ	40.60	เปิดบาน	0.10 / 5	น้ำผ่าน	166.96	ลบ.ม./วินาที
14 มีนาคม 2561	เวลา 06:00 น.	เหนือน้ำ	47.80	ท้ายน้ำ	40.50	เปิดบาน	0.10 / 5	น้ำผ่าน	156.61	ลบ.ม./วินาที
	PL.0	เหนือน้ำ	-	ท้ายน้ำ	-	เปิดบาน	0.00 / 3			
	PL.1	เหนือน้ำ	-	ท้ายน้ำ	-	เปิดบาน	0.00 / 1			
ปริมาณน้ำฝน	วันที่ 13 มี.ค. 61	=	0.00	มม.						

ปริมาณน้ำผ่านเฉลี่ย 157.45 ลบ.ม./วินาที
จึงเรียนมาเพื่อโปรดทราบและดำเนินการต่อไป

()
(นางสาวปานิสร่า แก้วเพชร)
ตำแหน่ง นายช่างชลประทาน