

กรมชลประทาน **แบบส่งวิทยุโทรเลข** พนักงานส่ง _____
 กระทรวงเกษตรและสหกรณ์ พนักงานรับ _____
 ผู้รับแบบส่ง _____

สถานีส่ง เขื่อนนเรศวร
 เลขที่ _____ วันที่ **14 กุมภาพันธ์ 2561** เวลา _____ น. จำนวน _____ คำ ส่งวันที่ _____ เวลา _____ น.
 จำหน่าย เรียน ศป.จน. สำเนา ผจบ.ขป.3, ผปก.ขป.3, ผอน.ภาคเหนือตอนล่าง, ผคป.พิษณุโลก, ผคป.พิจิตร และ ผคบ.ใน สขบ.3, ผคส.2/04


FAX.642133 , ศูนย์เฉพาะกิจฯ FAX.261576


ข้อความ โครงการส่งน้ำฯ ขอรายงานสภาพน้ำเขื่อนนเรศวร วันที่ **13 กุมภาพันธ์ 2561** ดังนี้

| เวลา | ระดับเหนือน้ำ ม.(รทก.) | ระดับท้ายน้ำ ม.(รทก.) | เปิดบานระบาย (ม./บาน) | ปริมาณน้ำผ่าน เขื่อน (ลบ.ม./วิ) | ปริมาณน้ำผ่าน ลำน้ำเดิม (โรงไฟฟ้า) | หมายเหตุ |
|----------|---------------------------|--------------------------|--------------------------|---------------------------------------|--|--------------------------------|
| 03.00 น. | 47.80 | 40.80 | 0.30 / 5 | 99.92 | 89.00 | - ธรณีประตู 40.20 ม. (รทก.) |
| 06.00 น. | 47.80 | 40.70 | 0.30 / 5 | 89.79 | 88.00 | - ใช้ ตารางความสัมพันธ์ระหว่าง |
| 09.00 น. | 47.80 | 40.70 | 0.30 / 5 | 91.79 | 86.00 | ระดับน้ำ - ปริมาณน้ำ |
| 12.00 น. | 47.80 | 40.70 | 0.30 / 5 | 91.79 | 86.00 | สถานี N.27A ของปี 2560 |
| 15.00 น. | 47.90 | 40.70 | 0.30 / 5 | 83.79 | 94.00 | |
| 18.00 น. | 47.80 | 40.70 | 0.30 / 5 | 92.79 | 85.00 | - ปิดบานเนื่องจากน้ำผ่าน |
| 21.00 น. | 47.80 | 40.85 | 0.35 / 5 | 89.62 | 105.00 | โรงไฟฟ้าพลังน้ำเขื่อนนเรศวร |
| 24.00 น. | 47.80 | 40.90 | 0.35 / 5 | 88.37 | 112.00 | |

ปริมาณน้ำผ่านเฉลี่ย วันที่ 13 ก.พ. 61 = 184.11 ลบ.ม./วินาที รวม 15.91 ล้าน ลบ.ม./วัน
 ปริมาณน้ำฝน วันที่ 13 ก.พ. 61 = 0.00 มม.
 สภาพน้ำ วันที่ 14 ก.พ. 61 มีดังนี้

| เวลา | ระดับเหนือน้ำ ม.(รทก.) | ระดับท้ายน้ำ ม.(รทก.) | เปิดบานระบาย (ม./บาน) | ปริมาณน้ำผ่าน เขื่อน (ลบ.ม./วิ) | ปริมาณน้ำผ่าน ลำน้ำเดิม (โรงไฟฟ้า) | หมายเหตุ |
|----------|---------------------------|--------------------------|--------------------------|---------------------------------------|--|---|
| 06.00 น. | 47.80 | 40.75 | 0.20 / 5 | 93.92 | 95.00 | - N.5A 0.00 ลบ.ม./วินาที - N.27A 0.00 ลบ.ม./วินาที |

จึงเรียนมาเพื่อโปรดทราบ
 (ลงชื่อ)  ผู้อนุมัติ
 (นายกฤษฎาพันธ์ จันทรรคณา)
 วศ.คบ.นเรศวร
 ทำหน้าที่แทน จน.คบ.นเรศวร

(ลงชื่อ)  ผู้ส่ง
 (นางสาวปานิสรา แก้วเพชร)
 ตำแหน่ง นายช่างชลประทาน

ระดับน้ำประจำชั่วโมง

ฝ่ายจัดสรรน้ำฯ โครงการส่งน้ำและบำรุงรักษาเขื่อนนเรศวร

ประจำวัน อังคาร ที่ 13 เดือน กุมภาพันธ์ พ.ศ. 2561

| เวลา (น.) | เหนือน้ำ (ม./รทก.) | ท้ายน้ำ (ม./รทก.) | เปิดบาน (ม./บาน) | ปริมาณน้ำผ่าน เขื่อน ม. ³ /วินาที | ปริมาณน้ำผ่าน ลำน้ำเดิม (โรงไฟฟ้า) | หมายเหตุ |
|--------------|-----------------------|----------------------|---------------------|--|--|----------------------|
| 01.00 | 47.80 | 40.85 | 0.30 / 5 | 105.62 | 89.00 | - น้ำผ่านโรงไฟฟ้า |
| 02.00 | 47.80 | 40.85 | 0.30 / 5 | 105.62 | 89.00 | พลังน้ำเขื่อนนเรศวร |
| 03.00 | 47.80 | 40.80 | 0.30 / 5 | 99.92 | 89.00 | - ปริมาณน้ำผ่าน |
| 04.00 | 47.80 | 40.75 | 0.30 / 5 | 94.39 | 89.00 | ใช้ตารางความสัมพันธ์ |
| 05.00 | 47.80 | 40.70 | 0.30 / 5 | 89.79 | 88.00 | ระหว่างระดับน้ำ - |
| 06.00 | 47.80 | 40.70 | 0.30 / 5 | 89.79 | 88.00 | ปริมาณน้ำ |
| 07.00 | 47.80 | 40.70 | 0.30 / 5 | 90.79 | 87.00 | สถานี N.27A |
| 08.00 | 47.80 | 40.70 | 0.30 / 5 | 90.79 | 87.00 | ปี 2560 |
| 09.00 | 47.80 | 40.70 | 0.30 / 5 | 91.79 | 86.00 | |
| 10.00 | 47.80 | 40.70 | 0.30 / 5 | 91.79 | 86.00 | |
| 11.00 | 47.80 | 40.70 | 0.30 / 5 | 91.79 | 86.00 | |
| 12.00 | 47.80 | 40.70 | 0.30 / 5 | 91.79 | 86.00 | |
| 13.00 | 47.80 | 40.70 | 0.30 / 5 | 92.79 | 85.00 | |
| 14.00 | 47.80 | 40.70 | 0.30 / 5 | 91.79 | 86.00 | |
| 15.00 | 47.90 | 40.70 | 0.30 / 5 | 83.79 | 94.00 | |
| 16.00 | 47.90 | 40.70 | 0.30 / 5 | 100.79 | 77.00 | |
| 17.00 | 47.80 | 40.70 | 0.30 / 5 | 92.79 | 85.00 | |
| 18.00 | 47.80 | 40.70 | 0.30 / 5 | 92.79 | 85.00 | |
| 19.00 | 47.80 | 40.75 | 0.35 / 5 | 98.34 | 85.00 | |
| 20.00 | 47.80 | 40.80 | 0.35 / 5 | 108.92 | 80.00 | |
| 21.00 | 47.80 | 40.85 | 0.35 / 5 | 89.62 | 105.00 | |
| 22.00 | 47.80 | 40.90 | 0.35 / 5 | 89.37 | 111.00 | |
| 23.00 | 47.80 | 40.90 | 0.35 / 5 | 89.37 | 111.00 | |
| 24.00 | 47.80 | 40.90 | 0.35 / 5 | 88.37 | 112.00 | |

หมายเหตุ - ปริมาณน้ำผ่านใช้ตารางความสัมพันธ์ระหว่างระดับน้ำ-ปริมาณน้ำสถานี N.27A ของวันที่ 26 มกราคม 2559

รวมปริมาณน้ำผ่านเฉลี่ย 184.11 ม.³/วินาที (ทุก 3 ชั่วโมง)

(ลงชื่อ)

(นางสาวปาณิสรา แก้วเพชร)

รวมปริมาณน้ำผ่านเฉลี่ย 15.91 ล้าน ลบ.ม./วัน

ตำแหน่ง นายช่างชลประทาน


โครงการส่งน้ำและบำรุงรักษาเขื่อนนเรศวร จ.พิษณุโลก โทร (๐๕๕)๓๖๙๐๔๐

ขอรายงานระดับน้ำเขื่อนนเรศวร ประจำวันที่ 13 เดือน กุมภาพันธ์ พ.ศ. 2561 ดังตารางข้างล่างนี้

| เวลา | 03:00 น. | 06:00 น. | 09:00 น. | 12:00 น. | 15:00 น. | 18:00 น. | 21:00 น. | 24:00 น. |
|------------------------------|---------------------------|----------|----------|----------|----------|----------|----------|----------|
| เหนือน้ำ | 47.80 | 47.80 | 47.80 | 47.80 | 47.90 | 47.80 | 47.80 | 47.80 |
| ท้ายน้ำ | 40.80 | 40.70 | 40.70 | 40.70 | 40.70 | 40.70 | 40.85 | 40.90 |
| เปิดบาน | 0.30 / 5 | 0.30 / 5 | 0.30 / 5 | 0.30 / 5 | 0.30 / 5 | 0.30 / 5 | 0.35 / 5 | 0.35 / 5 |
| ปริมาณน้ำผ่าน (ลบ.ม./วินาที) | 188.92 | 177.79 | 177.79 | 177.79 | 177.79 | 177.79 | 194.62 | 200.37 |
| เวลา | ผู้ปฏิบัติงานห้องคอนโทรล | | | | | | | |
| | ลายมือชื่อ | | | | ลายเซ็น | | | |
| 08:00 - 16:00 | นาย อัครรัตน์ วรรณารถ | | | | | | | |
| 16:00 - 24:00 | นาย บุญเชษฐ์ กรสีใส | | | | | | | |
| 24:00 - 08:00 | นาย บำรุงเกียรติ กุลพัฒน์ | | | | | | | |

| | | | | | | | | | | |
|--------------------|-------------------|----------|----------|---------|---------|---------|----------|----------|--------|--------------|
| 14 กุมภาพันธ์ 2561 | เวลา 03:00 น. | เหนือน้ำ | 47.80 | ท้ายน้ำ | 40.85 | เปิดบาน | 0.25 / 5 | น้ำผ่าน | 194.62 | ลบ.ม./วินาที |
| 14 กุมภาพันธ์ 2561 | เวลา 06:00 น. | เหนือน้ำ | 47.80 | ท้ายน้ำ | 40.75 | เปิดบาน | 0.20 / 5 | น้ำผ่าน | 188.92 | ลบ.ม./วินาที |
| | | PL.0 | เหนือน้ำ | - | ท้ายน้ำ | - | เปิดบาน | 0.00 / 3 | | |
| | | PL.1 | เหนือน้ำ | - | ท้ายน้ำ | - | เปิดบาน | 0.00 / 1 | | |
| ปริมาณน้ำฝน | วันที่ 13 ก.พ. 61 | = | 0.00 | มม. | | | | | | |

ปริมาณน้ำผ่านเฉลี่ย 184.11 ลบ.ม./วินาที
จึงเรียนมาเพื่อโปรดทราบและดำเนินการต่อไป

()
(นางสาวปานิสร่า แก้วเพชร)
ตำแหน่ง นายช่างชลประทาน


โครงการส่งน้ำและบำรุงรักษาเขื่อนนเรศวร จ.พิษณุโลก โทร (๐๕๕)๓๖๙๐๔๐

ขอรายงานระดับน้ำเขื่อนนเรศวร ประจำวันที่ 13 เดือน กุมภาพันธ์ พ.ศ. 2561 ดังตารางข้างล่างนี้

| เวลา | 03:00 น. | 06:00 น. | 09:00 น. | 12:00 น. | 15:00 น. | 18:00 น. | 21:00 น. | 24:00 น. |
|------------------------------|---------------------------|----------|----------|----------|----------|----------|----------|----------|
| เหนือน้ำ | 47.80 | 47.80 | 47.80 | 47.80 | 47.90 | 47.80 | 47.80 | 47.80 |
| ท้ายน้ำ | 40.80 | 40.70 | 40.70 | 40.70 | 40.70 | 40.70 | 40.85 | 40.90 |
| เปิดบาน | 0.30 / 5 | 0.30 / 5 | 0.30 / 5 | 0.30 / 5 | 0.30 / 5 | 0.30 / 5 | 0.35 / 5 | 0.35 / 5 |
| ปริมาณน้ำผ่าน (ลบ.ม./วินาที) | 188.92 | 177.79 | 177.79 | 177.79 | 177.79 | 177.79 | 194.62 | 200.37 |
| เวลา | ผู้ปฏิบัติงานห้องคอนโทรล | | | | | | | |
| | ลายมือชื่อ | | | | ลายเซ็น | | | |
| 08:00 - 16:00 | นาย บำรุงเกียรติ กุลพัฒน์ | | | | | | | |
| 16:00 - 24:00 | นาย พลธิษฐ์ เชื้อผู้ดี | | | | | | | |
| 24:00 - 08:00 | นาย อัครรัตน์ วรรณารถ | | | | | | | |

| | | | | | | | | | | |
|--------------------|-------------------|----------|----------|---------|---------|---------|----------|----------|--------|--------------|
| 14 กุมภาพันธ์ 2561 | เวลา 03:00 น. | เหนือน้ำ | 47.80 | ท้ายน้ำ | 40.85 | เปิดบาน | 0.25 / 5 | น้ำผ่าน | 194.62 | ลบ.ม./วินาที |
| 14 กุมภาพันธ์ 2561 | เวลา 06:00 น. | เหนือน้ำ | 47.80 | ท้ายน้ำ | 40.75 | เปิดบาน | 0.20 / 5 | น้ำผ่าน | 188.92 | ลบ.ม./วินาที |
| | | PL.0 | เหนือน้ำ | - | ท้ายน้ำ | - | เปิดบาน | 0.00 / 3 | | |
| | | PL.1 | เหนือน้ำ | - | ท้ายน้ำ | - | เปิดบาน | 0.00 / 1 | | |
| ปริมาณน้ำฝน | วันที่ 13 ก.พ. 61 | = | 0.00 | มม. | | | | | | |

ปริมาณน้ำผ่านเฉลี่ย 184.11 ลบ.ม./วินาที
จึงเรียนมาเพื่อโปรดทราบและดำเนินการต่อไป

()
(นางสาวปานิสร่า แก้วเพชร)
ตำแหน่ง นายช่างชลประทาน