

กรมชลประทาน **แบบส่งวิทยุโทรเลข** พนักงานส่ง \_\_\_\_\_  
 กระทรวงเกษตรและสหกรณ์ พนักงานรับ \_\_\_\_\_  
 ผู้รับแบบส่ง \_\_\_\_\_


สถานีส่ง เขื่อนนเรศวร  
 เลขที่ \_\_\_\_\_ วันที่ **11 กุมภาพันธ์ 2561** เวลา \_\_\_\_\_ น. จำนวน \_\_\_\_\_ คำ ส่งวันที่ \_\_\_\_\_ เวลา \_\_\_\_\_ น.  
 จำหน่าย เรียน ศป.จน. สำเนา ผจบ.ขบ.3, ผปก.ขบ.3, ผอน.ภาคเหนือตอนล่าง, ผคป.พิษณุโลก, ผคป.พิจิตร และ ผคบ.ใน สขบ.3, ผคส.2/04  
 FAX.642133 , ศูนย์เฉพาะกิจฯ FAX.261576


ข้อความ โครงการส่งน้ำฯ ขอรายงานสภาพน้ำเขื่อนนเรศวร วันที่ **10 กุมภาพันธ์ 2561** ดังนี้

เวลา	ระดับเหนือน้ำ ม.(รทก.)	ระดับท้ายน้ำ ม.(รทก.)	เปิดบานระบาย (ม./บาน)	ปริมาณน้ำผ่าน เขื่อน (ลบ.ม./วิ)	ปริมาณน้ำผ่าน ลำน้ำเดิม (โรงไฟฟ้า)	หมายเหตุ
03.00 น.	47.80	41.00	0.25 / 5	131.30	81.00	- ธรณีประตู 40.20 ม. (รทก.)
06.00 น.	47.80	40.80	0.25 / 5	108.92	80.00	- ใช้ ตารางความสัมพันธ์ระหว่าง
09.00 น.	47.80	40.80	0.25 / 5	120.92	68.00	ระดับน้ำ - ปริมาณน้ำ
12.00 น.	47.80	40.80	0.25 / 5	105.92	83.00	สถานี N.27A ของปี 2560
15.00 น.	47.90	40.80	0.25 / 5	105.92	83.00	
18.00 น.	47.80	40.80	0.25 / 5	105.92	83.00	- ปิดบานเนื่องจากน้ำผ่าน
21.00 น.	47.80	40.80	0.25 / 5	104.92	84.00	โรงไฟฟ้าพลังน้ำเขื่อนนเรศวร
24.00 น.	47.80	40.90	0.35 / 5	104.37	96.00	

ปริมาณน้ำผ่านเฉลี่ย วันที่ 10 ก.พ. 61 = 193.27 ลบ.ม./วินาที รวม 16.70 ล้าน ลบ.ม./วัน  
 ปริมาณน้ำฝน วันที่ 10 ก.พ. 61 = 0.00 มม.  
 สภาพน้ำ วันที่ 11 ก.พ. 61 มีดังนี้

เวลา	ระดับเหนือน้ำ ม.(รทก.)	ระดับท้ายน้ำ ม.(รทก.)	เปิดบานระบาย (ม./บาน)	ปริมาณน้ำผ่าน เขื่อน (ลบ.ม./วิ)	ปริมาณน้ำผ่าน ลำน้ำเดิม (โรงไฟฟ้า)	หมายเหตุ
06.00 น.	47.80	40.90	0.30 / 5	111.37	89.00	- N.5A 0.00 ลบ.ม./วินาที - N.27A 0.00 ลบ.ม./วินาที

จึงเรียนมาเพื่อโปรดทราบ  
 (ลงชื่อ)  ผู้อนุมัติ  
 ( นายกฤษฎาพันธ์ จันทรรคณา )  
 วศ.คบ.นเรศวร  
 ทำหน้าที่แทน จน.คบ.นเรศวร

(ลงชื่อ)  ผู้ส่ง  
 ( นางสาวปานิสรา แก้วเพชร )  
 ตำแหน่ง นายช่างชลประทาน

ระดับน้ำประจำชั่วโมง

ฝ่ายจัดสรรน้ำฯ โครงการส่งน้ำและบำรุงรักษาเขื่อนนเรศวร

ประจำวัน อังคาร ที่ 10 เดือน กุมภาพันธ์ พ.ศ. 2561

เวลา (น.)	เหนือน้ำ (ม./รทก.)	ท้ายน้ำ (ม./รทก.)	เปิดบาน (ม./บาน)	ปริมาณน้ำผ่าน เขื่อน ม. <sup>3</sup> /วินาที	ปริมาณน้ำผ่าน ลำน้ำเดิม (โรงไฟฟ้า)	หมายเหตุ
01.00	47.80	41.10	0.35 / 5	143.54	81.00	- น้ำผ่านโรงไฟฟ้า
02.00	47.80	41.05	0.30 / 5	137.40	81.00	พลังน้ำเขื่อนนเรศวร
<b>03.00</b>	<b>47.80</b>	<b>41.00</b>	<b>0.25 / 5</b>	<b>131.30</b>	<b>81.00</b>	- ปริมาณน้ำผ่าน
04.00	47.80	40.95	0.25 / 5	125.32	81.00	ใช้ตารางความสัมพันธ์
05.00	47.80	40.90	0.25 / 5	119.37	81.00	ระหว่างระดับน้ำ -
<b>06.00</b>	<b>47.80</b>	<b>40.80</b>	<b>0.25 / 5</b>	<b>108.92</b>	<b>80.00</b>	ปริมาณน้ำ
07.00	47.80	40.80	0.25 / 5	109.92	79.00	สถานี N.27A
08.00	47.80	40.80	0.25 / 5	109.92	79.00	ปี 2560
<b>09.00</b>	<b>47.80</b>	<b>40.80</b>	<b>0.25 / 5</b>	<b>120.92</b>	<b>68.00</b>	
10.00	47.80	40.80	0.25 / 5	105.92	83.00	
11.00	47.80	40.80	0.25 / 5	105.92	83.00	
<b>12.00</b>	<b>47.80</b>	<b>40.80</b>	<b>0.25 / 5</b>	<b>105.92</b>	<b>83.00</b>	
13.00	47.80	40.80	0.25 / 5	105.92	83.00	
14.00	47.80	40.80	0.25 / 5	105.92	83.00	
<b>15.00</b>	<b>47.90</b>	<b>40.80</b>	<b>0.25 / 5</b>	<b>105.92</b>	<b>83.00</b>	
16.00	47.90	40.80	0.25 / 5	105.92	83.00	
17.00	47.80	40.80	0.25 / 5	105.92	83.00	
<b>18.00</b>	<b>47.80</b>	<b>40.80</b>	<b>0.25 / 5</b>	<b>105.92</b>	<b>83.00</b>	
19.00	47.80	40.80	0.25 / 5	105.92	83.00	
20.00	47.80	40.80	0.25 / 5	104.92	84.00	
<b>21.00</b>	<b>47.80</b>	<b>40.80</b>	<b>0.25 / 5</b>	<b>104.92</b>	<b>84.00</b>	
22.00	47.80	40.90	0.35 / 5	113.37	87.00	
23.00	47.80	40.90	0.35 / 5	106.37	94.00	
<b>24.00</b>	<b>47.80</b>	<b>40.90</b>	<b>0.35 / 5</b>	<b>104.37</b>	<b>96.00</b>	

หมายเหตุ - ปริมาณน้ำผ่านใช้ตารางความสัมพันธ์ระหว่างระดับน้ำ-ปริมาณน้ำสถานี N.27A ของวันที่ 26 มกราคม 2559

รวมปริมาณน้ำผ่านเฉลี่ย 193.27 ม.<sup>3</sup>/วินาที (ทุก 3 ชั่วโมง)

(ลงชื่อ)

(นางสาวปาณิสรา แก้วเพชร)

รวมปริมาณน้ำผ่านเฉลี่ย 16.70 ล้าน ลบ.ม./วัน

ตำแหน่ง นายช่างชลประทาน


โครงการส่งน้ำและบำรุงรักษาเขื่อนนเรศวร จ.พิษณุโลก โทร (๐๕๕)๓๖๙๐๔๐

ขอรายงานระดับน้ำเขื่อนนเรศวร ประจำวันที่ 10 เดือน กุมภาพันธ์ พ.ศ. 2561 ดังตารางข้างล่างนี้

เวลา	03:00 น.	06:00 น.	09:00 น.	12:00 น.	15:00 น.	18:00 น.	21:00 น.	24:00 น.
เหนือน้ำ	47.80	47.80	47.80	47.80	47.90	47.80	47.80	47.80
ท้ายน้ำ	41.00	40.80	40.80	40.80	40.80	40.80	40.80	40.90
เปิดบาน	0.25 / 5	0.25 / 5	0.25 / 5	0.25 / 5	0.25 / 5	0.25 / 5	0.25 / 5	0.35 / 5
ปริมาณน้ำผ่าน (ลบ.ม./วินาที)	212.30	188.92	188.92	188.92	188.92	188.92	188.92	200.37
เวลา	ผู้ปฏิบัติงานห้องคอนโทรล							
	ลายมือชื่อ				ลายเซ็น			
08:00 - 16:00	นาย บำรุงเกียรติ กุลพัฒน์							
16:00 - 24:00	นาย พลิชฐ์ เชื้อผู้ดี							
24:00 - 08:00	นาย อัครรัตน์ วรรณารถ							

11 กุมภาพันธ์ 2561	เวลา 03:00 น.	เหนือน้ำ	47.80	ท้ายน้ำ	41.10	เปิดบาน	0.20 / 5	น้ำผ่าน	224.54	ลบ.ม./วินาที
11 กุมภาพันธ์ 2561	เวลา 06:00 น.	เหนือน้ำ	47.80	ท้ายน้ำ	40.90	เปิดบาน	0.30 / 5	น้ำผ่าน	200.37	ลบ.ม./วินาที
	PL.0	เหนือน้ำ	-	ท้ายน้ำ	-	เปิดบาน	0.00 / 3			
	PL.1	เหนือน้ำ	-	ท้ายน้ำ	-	เปิดบาน	0.00 / 1			
ปริมาณน้ำฝน	วันที่ 10 ก.พ. 61	=	0.00	มม.						

ปริมาณน้ำผ่านเฉลี่ย 193.27 ลบ.ม./วินาที  
จึงเรียนมาเพื่อโปรดทราบและดำเนินการต่อไป

(  )  
(นางสาวปานิสร่า แก้วเพชร)  
ตำแหน่ง นายช่างชลประทาน


โครงการส่งน้ำและบำรุงรักษาเขื่อนนเรศวร จ.พิษณุโลก โทร (๐๕๕)๓๖๙๐๔๐

ขอรายงานระดับน้ำเขื่อนนเรศวร ประจำวันที่ 10 เดือน กุมภาพันธ์ พ.ศ. 2561 ดังตารางข้างล่างนี้

เวลา	03:00 น.	06:00 น.	09:00 น.	12:00 น.	15:00 น.	18:00 น.	21:00 น.	24:00 น.
เหนือน้ำ	47.80	47.80	47.80	47.80	47.90	47.80	47.80	47.80
ท้ายน้ำ	41.00	40.80	40.80	40.80	40.80	40.80	40.80	40.90
เปิดบาน	0.25 / 5	0.25 / 5	0.25 / 5	0.25 / 5	0.25 / 5	0.25 / 5	0.25 / 5	0.35 / 5
ปริมาณน้ำผ่าน (ลบ.ม./วินาที)	212.30	188.92	188.92	188.92	188.92	188.92	188.92	200.37
เวลา	ผู้ปฏิบัติงานห้องคอนโทรล							
	ลายมือชื่อ				ลายเซ็น			
08:00 - 16:00	นาย บำรุงเกียรติ กุลพัฒน์							
16:00 - 24:00	นาย พลิชฐ์ เชื้อผู้ดี							
24:00 - 08:00	นาย อัครรัตน์ วรรณารถ							

11 กุมภาพันธ์ 2561	เวลา 03:00 น.	เหนือน้ำ	47.80	ท้ายน้ำ	41.10	เปิดบาน	0.20 / 5	น้ำผ่าน	224.54	ลบ.ม./วินาที
11 กุมภาพันธ์ 2561	เวลา 06:00 น.	เหนือน้ำ	47.80	ท้ายน้ำ	40.90	เปิดบาน	0.30 / 5	น้ำผ่าน	200.37	ลบ.ม./วินาที
	PL.0	เหนือน้ำ	-	ท้ายน้ำ	-	เปิดบาน	0.00 / 3			
	PL.1	เหนือน้ำ	-	ท้ายน้ำ	-	เปิดบาน	0.00 / 1			
ปริมาณน้ำฝน	วันที่ 10 ก.พ. 61	=	0.00	มม.						

ปริมาณน้ำผ่านเฉลี่ย 193.27 ลบ.ม./วินาที  
จึงเรียนมาเพื่อโปรดทราบและดำเนินการต่อไป

(  )  
(นางสาวปานิสร่า แก้วเพชร)  
ตำแหน่ง นายช่างชลประทาน