

กรมชลประทาน  
กระทรวงเกษตรและสหกรณ์

**แบบส่งวิทยุโทรเลข**

พนักงานส่ง \_\_\_\_\_  
พนักงานรับ \_\_\_\_\_  
ผู้รับแบบส่ง \_\_\_\_\_

สถานีส่ง เขื่อนนเรศวร  
เลขที่ \_\_\_\_\_ วันที่ **11 ตุลาคม 2560** เวลา \_\_\_\_\_ น. จำนวน \_\_\_\_\_ คำ ส่งวันที่ \_\_\_\_\_ เวลา \_\_\_\_\_ น.  
จำหน้า เร็ยีน ศป.จน. สำเนา ผจบ.ขป.3, ผปก.ขป.3, ผอน.ภาคเหนือตอนล่าง, ผคป.พิษณุโลก, ผคป.พิจิตร และ ผคป.ใน สขป.3, ผคส.2/04

FAX.642133 , ศูนย์เฉพาะกิจฯ FAX.261576


ข้อความ โครงการส่งน้ำฯ ขอรายงานสภาพน้ำเขื่อนนเรศวร วันที่ 10 ตุลาคม 2560 ดังนี้


| เวลา     | ระดับเหนือน้ำ<br>ม.(รทก.) | ระดับท้ายน้ำ<br>ม.(รทก.) | เปิดบานระบาย<br>(ม./บาน) | ปริมาณน้ำผ่าน<br>เขื่อน<br>(ลบ.ม./วิ) | ปริมาณน้ำผ่าน<br>ลำน้ำเดิม<br>(โรงไฟฟ้า) | หมายเหตุ  |
|----------|---------------------------|--------------------------|--------------------------|---------------------------------------|--|---|
| 03.00 น. | 48.40                     | 43.30                    | 0.60 / 5                 | 322.70                                | 0.00                                     | - ธรรมดาประตู 40.20 ม. (รทก.)                           |
| 06.00 น. | 48.30                     | 42.20                    | 0.60 / 5                 | 313.10                                | 0.00                                     | - ใช้ ตารางความสัมพันธ์ระหว่าง<br>ระดับน้ำ - ปริมาณน้ำ  |
| 09.00 น. | 48.30                     | 42.20                    | 0.60 / 5                 | 313.10                                | 0.00                                     | สถานี N.27A ของปี 2560                                  |
| 12.00 น. | 48.30                     | 42.20                    | 0.60 / 5                 | 313.10                                | 0.00                                     |   |
| 15.00 น. | 48.30                     | 42.10                    | 0.60 / 5                 | 303.50                                | 0.00                                     | - ปิดบานเนื่องจากน้ำผ่าน<br>โรงไฟฟ้าพลังน้ำเขื่อนนเรศวร |
| 18.00 น. | 48.30                     | 42.10                    | 0.60 / 5                 | 303.50                                | 0.00                                     |   |
| 21.00 น. | 48.30                     | 42.10                    | 0.60 / 5                 | 303.50                                | 0.00                                     |   |
| 24.00 น. | 48.30                     | 42.10                    | 0.50 / 5                 | 303.50                                | 0.00                                     |   |

ปริมาณน้ำผ่านเฉลี่ย วันที่ 10 ต.ค. 60 = 309.50 ลบ.ม./วินาที รวม 26.74 ล้าน ลบ.ม./วัน  
ปริมาณน้ำฝน วันที่ 10 ต.ค. 60 = 39.30 มม.  
สภาพน้ำ วันที่ 11 ต.ค. 60 มีดังนี้

| เวลา     | ระดับเหนือน้ำ<br>ม.(รทก.) | ระดับท้ายน้ำ<br>ม.(รทก.) | เปิดบานระบาย<br>(ม./บาน) | ปริมาณน้ำผ่าน<br>เขื่อน<br>(ลบ.ม./วิ) | ปริมาณน้ำผ่าน<br>ลำน้ำเดิม<br>(โรงไฟฟ้า) | หมายเหตุ  |
|----------|---------------------------|--------------------------|--------------------------|---------------------------------------|--|---|
| 06.00 น. | 48.30                     | 41.90                    | 0.50 / 5                 | 284.80                                | 0.00                                     | - N.5A 0.00 ลบ.ม./วินาที<br>- N.27A 0.00 ลบ.ม./วินาที |

จึงเรียนมาเพื่อโปรดทราบ

(ลงชื่อ)  ผู้อนุมัติ  
( นายสุรศักดิ์ ชัยนา )  
จน.คบ.นเรศวร

(ลงชื่อ)  ผู้ส่ง  
( นางสาวปานิสรา แก้วเพชร )  
ตำแหน่ง นายช่างชลประทาน

ระดับน้ำประจำชั่วโมง

ฝ่ายจัดสรรน้ำฯ โครงการส่งน้ำและบำรุงรักษาเขื่อนนเรศวร

ประจำวัน อังคาร ที่ 10 เดือน ตุลาคม พ.ศ. 2560

| เวลา<br>(น.) | เหนือน้ำ<br>(ม./รทก.) | ท้ายน้ำ<br>(ม./รทก.) | เปิดบาน<br>(ม./บาน) | ปริมาณน้ำผ่าน<br>เขื่อน<br>ม. <sup>3</sup> /วินาที | ปริมาณน้ำผ่าน<br>ลำน้ำเดิม<br>(โรงไฟฟ้า) | หมายเหตุ             |
|--------------|-----------------------|----------------------|---------------------|--|--|----------------------|
| 01.00        | 48.40                 | 42.30                | 0.70 / 5            | 322.70   | 0.00                                     | - น้ำผ่านโรงไฟฟ้า    |
| 02.00        | 48.40                 | 42.30                | 0.70 / 5            | 322.70   | 0.00                                     | พลังน้ำเขื่อนนเรศวร  |
| 03.00        | 48.40                 | 43.30                | 0.60 / 5            | 322.70   | 0.00                                     | - ปริมาณน้ำผ่าน      |
| 04.00        | 48.30                 | 42.20                | 0.60 / 5            | 313.10   | 0.00                                     | ใช้ตารางความสัมพันธ์ |
| 05.00        | 48.30                 | 42.20                | 0.60 / 5            | 313.10   | 0.00                                     | ระหว่างระดับน้ำ -    |
| 06.00        | 48.30                 | 42.20                | 0.60 / 5            | 313.10   | 0.00                                     | ปริมาณน้ำ            |
| 07.00        | 48.30                 | 42.20                | 0.60 / 5            | 313.10   | 0.00                                     | สถานี N.27A          |
| 08.00        | 48.30                 | 42.20                | 0.60 / 5            | 313.10   | 0.00                                     | ปี 2560              |
| 09.00        | 48.30                 | 42.20                | 0.60 / 5            | 313.10   | 0.00                                     |                      |
| 10.00        | 48.30                 | 42.20                | 0.60 / 5            | 313.10   | 0.00                                     |                      |
| 11.00        | 48.30                 | 42.20                | 0.60 / 5            | 313.10   | 0.00                                     |                      |
| 12.00        | 48.30                 | 42.20                | 0.60 / 5            | 313.10   | 0.00                                     |                      |
| 13.00        | 48.30                 | 42.10                | 0.60 / 5            | 303.50   | 0.00                                     |                      |
| 14.00        | 48.30                 | 42.10                | 0.60 / 5            | 303.50   | 0.00                                     |                      |
| 15.00        | 48.30                 | 42.10                | 0.60 / 5            | 303.50   | 0.00                                     |                      |
| 16.00        | 48.30                 | 42.10                | 0.60 / 5            | 303.50   | 0.00                                     |                      |
| 17.00        | 48.30                 | 42.10                | 0.60 / 5            | 303.50   | 0.00                                     |                      |
| 18.00        | 48.30                 | 42.10                | 0.60 / 5            | 303.50   | 0.00                                     |                      |
| 19.00        | 48.30                 | 42.10                | 0.60 / 5            | 303.50   | 0.00                                     |                      |
| 20.00        | 48.30                 | 42.10                | 0.60 / 5            | 303.50   | 0.00                                     |                      |
| 21.00        | 48.30                 | 42.10                | 0.60 / 5            | 303.50   | 0.00                                     |                      |
| 22.00        | 48.30                 | 42.10                | 0.60 / 5            | 303.50   | 0.00                                     |                      |
| 23.00        | 48.30                 | 42.10                | 0.50 / 5            | 303.50   | 0.00                                     |                      |
| 24.00        | 48.30                 | 42.10                | 0.50 / 5            | 303.50   | 0.00                                     |                      |

หมายเหตุ - ปริมาณน้ำผ่านใช้ตารางความสัมพันธ์ระหว่างระดับน้ำ-ปริมาณน้ำสถานี N.27A ของวันที่ 26 มกราคม 2559

รวมปริมาณน้ำผ่านเฉลี่ย 309.50 ม.<sup>3</sup>/วินาที (ทุก 3 ชั่วโมง)

(ลงชื่อ)

(นางสาวปาณิสรา แก้วเพชร)

รวมปริมาณน้ำผ่านเฉลี่ย 26.74 ล้าน ลบ.ม./วัน

ตำแหน่ง นายช่างชลประทาน

โครงการส่งน้ำและบำรุงรักษาเขื่อนนเรศวร จ.พิษณุโลก โทร (๐๕๕)๓๖๙๐๕๐

ขอรายงานระดับน้ำเขื่อนนเรศวร

ประจำวันที่ 10

เดือน ตุลาคม

พ.ศ. 2560

ดังตารางข้างล่างนี้

| เวลา                         | 03:00 น.                 | 06:00 น. | 09:00 น.   | 12:00 น. | 15:00 น. | 18:00 น. | 21:00 น. | 24:00 น. |
|------------------------------|--------------------------|----------|------------|----------|----------|----------|----------|----------|
| เหนือน้ำ                     | 48.40                    | 48.30    | 48.30      | 48.30    | 48.30    | 48.30    | 48.30    | 48.30    |
| ท้ายน้ำ                      | 43.30                    | 42.20    | 42.20      | 42.20    | 42.10    | 42.10    | 42.10    | 42.10    |
| เปิดบาน                      | 0.60 / 5                 | 0.60 / 5 | 0.60 / 5   | 0.60 / 5 | 0.60 / 5 | 0.60 / 5 | 0.60 / 5 | 0.50 / 5 |
| ปริมาณน้ำผ่าน (ลบ.ม./วินาที) | 322.70                   | 313.10   | 313.10     | 313.10   | 303.50   | 303.50   | 303.50   | 303.50   |
| เวลา                         | ผู้ปฏิบัติงานห้องคอนโทรล |          |            |          |          |          |          |          |
|                              | ลายมือชื่อ               |          |            |          | ลายเซ็น  |          |          |          |
| 08:00 - 16:00                | นาย พลิชรุ้              |          | เชื้อผู้ดี |          |          |          |          |          |
| 16:00 - 24:00                | นาย อัครัตน์             |          | วรนารถ     |          |          |          |          |          |
| 24:00 - 08:00                | นาย กาวิน                |          | ปิ่นทอง    |          |          |          |          |          |

|                |                   |          |          |         |         |         |          |          |        |              |
|----------------|-------------------|----------|----------|---------|---------|---------|----------|----------|--------|--------------|
| 11 ตุลาคม 2560 | เวลา 03:00 น.     | เหนือน้ำ | 48.30    | ท้ายน้ำ | 41.90   | เปิดบาน | 0.50 / 5 | น้ำผ่าน  | 284.80 | ลบ.ม./วินาที |
| 11 ตุลาคม 2560 | เวลา 06:00 น.     | เหนือน้ำ | 48.30    | ท้ายน้ำ | 41.90   | เปิดบาน | 0.50 / 5 | น้ำผ่าน  | 284.80 | ลบ.ม./วินาที |
|                |                   | PL.0     | เหนือน้ำ | -       | ท้ายน้ำ | -       | เปิดบาน  | 0.00 / 3 |        |              |
|                |                   | PL.1     | เหนือน้ำ | -       | ท้ายน้ำ | -       | เปิดบาน  | 0.00 / 1 |        |              |
| ปริมาณน้ำผ่าน  | วันที่ 10 ต.ค. 60 | =        | 39.30    | มม.     |         |         |          |          |        |              |

ปริมาณน้ำผ่านเฉลี่ย 309.50 ลบ.ม./วินาที  
จึงเรียนมาเพื่อโปรดทราบและดำเนินการต่อไป

(  )  
(นางสาวปานิสร่า แก้วเพชร)  
ตำแหน่ง นายช่างชลประทาน

โครงการส่งน้ำและบำรุงรักษาเขื่อนนเรศวร จ.พิษณุโลก โทร (๐๕๕)๓๖๙๐๕๐

ขอรายงานระดับน้ำเขื่อนนเรศวร

ประจำวันที่ 10

เดือน ตุลาคม


พ.ศ. 2560

ดังตารางข้างล่างนี้

| เวลา                         | 03:00 น.                 | 06:00 น. | 09:00 น.   | 12:00 น. | 15:00 น. | 18:00 น. | 21:00 น. | 24:00 น. |
|------------------------------|--------------------------|----------|------------|----------|----------|----------|----------|----------|
| เหนือน้ำ                     | 48.40                    | 48.30    | 48.30      | 48.30    | 48.30    | 48.30    | 48.30    | 48.30    |
| ท้ายน้ำ                      | 43.30                    | 42.20    | 42.20      | 42.20    | 42.10    | 42.10    | 42.10    | 42.10    |
| เปิดบาน                      | 0.60 / 5                 | 0.60 / 5 | 0.60 / 5   | 0.60 / 5 | 0.60 / 5 | 0.60 / 5 | 0.60 / 5 | 0.50 / 5 |
| ปริมาณน้ำผ่าน (ลบ.ม./วินาที) | 322.70                   | 313.10   | 313.10     | 313.10   | 303.50   | 303.50   | 303.50   | 303.50   |
| เวลา                         | ผู้ปฏิบัติงานห้องคอนโทรล |          |            |          |          |          |          |          |
|                              | ลายมือชื่อ               |          |            |          | ลายเซ็น  |          |          |          |
| 08:00 - 16:00                | นาย พลิชรุ้              |          | เชื้อผู้ดี |          |          |          |          |          |
| 16:00 - 24:00                | นาย อัครัตน์             |          | วรนารถ     |          |          |          |          |          |
| 24:00 - 08:00                | นาย กาวิน                |          | ปิ่นทอง    |          |          |          |          |          |

|                |                   |          |          |         |         |         |          |          |        |              |
|----------------|-------------------|----------|----------|---------|---------|---------|----------|----------|--------|--------------|
| 11 ตุลาคม 2560 | เวลา 03:00 น.     | เหนือน้ำ | 48.30    | ท้ายน้ำ | 41.90   | เปิดบาน | 0.50 / 5 | น้ำผ่าน  | 284.80 | ลบ.ม./วินาที |
| 11 ตุลาคม 2560 | เวลา 06:00 น.     | เหนือน้ำ | 48.30    | ท้ายน้ำ | 41.90   | เปิดบาน | 0.50 / 5 | น้ำผ่าน  | 284.80 | ลบ.ม./วินาที |
|                |                   | PL.0     | เหนือน้ำ | -       | ท้ายน้ำ | -       | เปิดบาน  | 0.00 / 3 |        |              |
|                |                   | PL.1     | เหนือน้ำ | -       | ท้ายน้ำ | -       | เปิดบาน  | 0.00 / 1 |        |              |
| ปริมาณน้ำผ่าน  | วันที่ 10 ต.ค. 60 | =        | 39.30    | มม.     |         |         |          |          |        |              |

ปริมาณน้ำผ่านเฉลี่ย 309.50 ลบ.ม./วินาที  
จึงเรียนมาเพื่อโปรดทราบและดำเนินการต่อไป

(  )  
(นางสาวปานิสร่า แก้วเพชร)  
ตำแหน่ง นายช่างชลประทาน