

กรมชลประทาน
กระทรวงเกษตรและสหกรณ์

แบบส่งวิทยุโทรเลข

พนักงานส่ง _____
พนักงานรับ _____
ผู้รับแบบส่ง _____

สถานีส่ง เขื่อนนเรศวร
เลขที่ _____ วันที่ **10 ตุลาคม 2560** เวลา _____ น. จำนวน _____ คำ ส่งวันที่ _____ เวลา _____ น.
จำหน้า เรียงน ศป.จน. สำเนา ผจบ.ขป.3, ผปก.ขป.3, ผอน.ภาคเหนือตอนล่าง, ผคป.พิษณุโลก, ผคป.พิจิตร และ ผคป.ใน สขป.3, ผคส.2/04

FAX.642133 , ศูนย์เฉพาะกิจฯ FAX.261576


ข้อความ โครงการส่งน้ำฯ ขอรายงานสภาพน้ำเขื่อนนเรศวร วันที่ **9 ตุลาคม 2560** ดังนี้


เวลา	ระดับเหนือน้ำ ม.(รทก.)	ระดับท้ายน้ำ ม.(รทก.)	เปิดบานระบาย (ม./บาน)	ปริมาณน้ำผ่าน เขื่อน (ลบ.ม./วิ)	ปริมาณน้ำผ่าน ลำน้ำเดิม (โรงไฟฟ้า)	หมายเหตุ
03.00 น.	48.20	43.00	0.50 / 5	303.00	90.00	- ธรรมชาติประตู 40.20 ม. (รทก.)
06.00 น.	48.20	43.00	0.50 / 5	300.00	93.00	- ใช้ ตารางความสัมพันธ์ระหว่าง ระดับน้ำ - ปริมาณน้ำ
09.00 น.	48.00	42.80	0.60 / 5	291.40	81.00	สถานี N.27A ของปี 2560
12.00 น.	48.20	42.50	0.70 / 5	342.30	0.00	
15.00 น.	48.20	42.50	0.70 / 5	342.30	0.00	
18.00 น.	48.20	42.50	0.70 / 5	342.30	0.00	- ปิดบานเนื่องจากน้ำผ่าน
21.00 น.	48.20	42.30	0.70 / 5	322.70	0.00	โรงไฟฟ้าพลังน้ำเขื่อนนเรศวร
24.00 น.	48.20	42.30	0.70 / 5	322.70	0.00	

ปริมาณน้ำผ่านเฉลี่ย วันที่ 9 ต.ค. 60 = 353.84 ลบ.ม./วินาที รวม 30.57 ล้าน ลบ.ม./วัน
ปริมาณน้ำผ่าน วันที่ 9 ต.ค. 60 = 0.00 มม.
สภาพน้ำ วันที่ 10 ต.ค. 60 มีดังนี้

เวลา	ระดับเหนือน้ำ ม.(รทก.)	ระดับท้ายน้ำ ม.(รทก.)	เปิดบานระบาย (ม./บาน)	ปริมาณน้ำผ่าน เขื่อน (ลบ.ม./วิ)	ปริมาณน้ำผ่าน ลำน้ำเดิม (โรงไฟฟ้า)	หมายเหตุ
06.00 น.	48.30	42.20	0.60 / 5	313.10	0.00	- N.5A 0.00 ลบ.ม./วินาที - N.27A 0.00 ลบ.ม./วินาที

จึงเรียนมาเพื่อโปรดทราบ

(ลงชื่อ)  ผู้อนุมัติ
(นายสุรศักดิ์ ชัยนา)
จน.คบ.นเรศวร

(ลงชื่อ)  ผู้ส่ง
(นางสาวปานิสรา แก้วเพชร)
ตำแหน่ง นายช่างชลประทาน

ระดับน้ำประจำชั่วโมง

ฝ่ายจัดสรรน้ำฯ โครงการส่งน้ำและบำรุงรักษาเขื่อนนเรศวร

ประจำวัน จันทร์ ที่ 9 เดือน ตุลาคม พ.ศ. 2560

เวลา (น.)	เหนือน้ำ (ม./รทก.)	ท้ายน้ำ (ม./รทก.)	เปิดบาน (ม./บาน)	ปริมาณน้ำผ่าน เขื่อน ม. ³ /วินาที	ปริมาณน้ำผ่าน ลำน้ำเดิม (โรงไฟฟ้า)	หมายเหตุ
01.00	48.20	43.10	0.50 / 5	313.50	90.00	- น้ำผ่านโรงไฟฟ้า
02.00	48.20	43.10	0.50 / 5	312.50	91.00	พลังน้ำเขื่อนนเรศวร
03.00	48.20	43.00	0.50 / 5	303.00	90.00	- ปริมาณน้ำผ่าน
04.00	48.20	43.00	0.50 / 5	303.00	90.00	ใช้ตารางความสัมพันธ์
05.00	48.20	43.00	0.50 / 5	302.00	91.00	ระหว่างระดับน้ำ -
06.00	48.20	43.00	0.50 / 5	300.00	93.00	ปริมาณน้ำ
07.00	48.00	43.00	0.50 / 5	299.00	94.00	สถานี N.27A
08.00	48.00	43.00	0.50 / 5	299.00	94.00	ปี 2560
09.00	48.00	42.80	0.60 / 5	291.40	81.00	
10.00	48.20	42.60	0.60 / 5	329.20	23.00	
11.00	48.20	42.50	0.60 / 5	342.30	0.00	
12.00	48.20	42.50	0.70 / 5	342.30	0.00	
13.00	48.20	42.50	0.70 / 5	342.30	0.00	
14.00	48.20	42.50	0.70 / 5	342.30	0.00	
15.00	48.20	42.50	0.70 / 5	342.30	0.00	
16.00	48.20	42.50	0.70 / 5	342.30	0.00	
17.00	48.20	42.50	7.00 / 5	342.30	0.00	
18.00	48.20	42.50	0.70 / 5	342.30	0.00	
19.00	48.20	42.50	0.70 / 5	342.30	0.00	
20.00	48.20	42.30	0.70 / 5	322.70	0.00	
21.00	48.20	42.30	0.70 / 5	322.70	0.00	
22.00	48.20	42.30	0.70 / 5	322.70	0.00	
23.00	48.20	42.30	0.70 / 5	322.70	0.00	
24.00	48.20	42.30	0.70 / 5	322.70	0.00	

หมายเหตุ - ปริมาณน้ำผ่านใช้ตารางความสัมพันธ์ระหว่างระดับน้ำ-ปริมาณน้ำสถานี N.27A ของวันที่ 26 มกราคม 2559

รวมปริมาณน้ำผ่านเฉลี่ย 353.84 ม.³/วินาที (ทุก 3 ชั่วโมง)

(ลงชื่อ)

(นางสาวปานิสร่า แก้วเพชร)

รวมปริมาณน้ำผ่านเฉลี่ย 30.57 ล้าน ลบ.ม./วัน

ตำแหน่ง นายช่างชลประทาน

โครงการส่งน้ำและบำรุงรักษาเขื่อนนเรศวร จ.พิษณุโลก โทร (๐๕๕)๓๖๙๐๕๐

ขอรายงานระดับน้ำเขื่อนนเรศวร

ประจำวันที่ 9

เดือน ตุลาคม

พ.ศ. 2560

ดังตารางข้างล่างนี้

เวลา	03:00 น.	06:00 น.	09:00 น.	12:00 น.	15:00 น.	18:00 น.	21:00 น.	24:00 น.
เหนือน้ำ	48.20	48.20	48.00	48.20	48.20	48.20	48.20	48.20
ท้ายน้ำ	43.00	43.00	42.80	42.50	42.50	42.50	42.30	42.30
เปิดบาน	0.50 / 5	0.50 / 5	0.60 / 5	0.70 / 5	0.70 / 5	0.70 / 5	0.70 / 5	0.70 / 5
ปริมาณน้ำผ่าน (ลบ.ม./วินาที)	393.00	393.00	372.40	342.30	342.30	342.30	322.70	322.70
เวลา	ผู้ปฏิบัติงานห้องคอนโทรล							
	ลายมือชื่อ				ลายเซ็น			
08:00 - 16:00	นาย อัครรัตน์		วรนารถ					
16:00 - 24:00	นาย กาวิน		กุลพัฒน์					
24:00 - 08:00	นาย บำรุงเกียรติ		กุลพัฒน์					

10 ตุลาคม 2560	เวลา 03:00 น.	เหนือน้ำ 48.40	ท้ายน้ำ 43.30	เปิดบาน 0.60 / 5	น้ำผ่าน 322.70	ลบ.ม./วินาที
10 ตุลาคม 2560	เวลา 06:00 น.	เหนือน้ำ 48.30	ท้ายน้ำ 42.20	เปิดบาน 0.60 / 5	น้ำผ่าน 313.10	ลบ.ม./วินาที
	PL.0	เหนือน้ำ -	ท้ายน้ำ -	เปิดบาน 0.00 / 3		
	PL.1	เหนือน้ำ -	ท้ายน้ำ -	เปิดบาน 0.00 / 1		
ปริมาณน้ำฝน	วันที่ 9 ต.ค. 60	=	0.00	มม.		

ปริมาณน้ำผ่านเฉลี่ย 353.84 ลบ.ม./วินาที
จึงเรียนมาเพื่อโปรดทราบและดำเนินการต่อไป

()
(นางสาวปานิสร่า แก้วเพชร)
ตำแหน่ง นายช่างชลประทาน

โครงการส่งน้ำและบำรุงรักษาเขื่อนนเรศวร จ.พิษณุโลก โทร (๐๕๕)๓๖๙๐๕๐

ขอรายงานระดับน้ำเขื่อนนเรศวร

ประจำวันที่ 9

เดือน ตุลาคม


พ.ศ. 2560

ดังตารางข้างล่างนี้

เวลา	03:00 น.	06:00 น.	09:00 น.	12:00 น.	15:00 น.	18:00 น.	21:00 น.	24:00 น.
เหนือน้ำ	48.20	48.20	48.00	48.20	48.20	48.20	48.20	48.20
ท้ายน้ำ	43.00	43.00	42.80	42.50	42.50	42.50	42.30	42.30
เปิดบาน	0.50 / 5	0.50 / 5	0.60 / 5	0.70 / 5	0.70 / 5	0.70 / 5	0.70 / 5	0.70 / 5
ปริมาณน้ำผ่าน (ลบ.ม./วินาที)	393.00	393.00	372.40	342.30	342.30	342.30	322.70	322.70
เวลา	ผู้ปฏิบัติงานห้องคอนโทรล							
	ลายมือชื่อ				ลายเซ็น			
08:00 - 16:00	นาย อัครรัตน์		วรนารถ					
16:00 - 24:00	นาย กาวิน		กุลพัฒน์					
24:00 - 08:00	นาย บำรุงเกียรติ		กุลพัฒน์					

10 ตุลาคม 2560	เวลา 03:00 น.	เหนือน้ำ 48.40	ท้ายน้ำ 43.30	เปิดบาน 0.60 / 5	น้ำผ่าน 322.70	ลบ.ม./วินาที
10 ตุลาคม 2560	เวลา 06:00 น.	เหนือน้ำ 48.30	ท้ายน้ำ 42.20	เปิดบาน 0.60 / 5	น้ำผ่าน 313.10	ลบ.ม./วินาที
	PL.0	เหนือน้ำ -	ท้ายน้ำ -	เปิดบาน 0.00 / 3		
	PL.1	เหนือน้ำ -	ท้ายน้ำ -	เปิดบาน 0.00 / 1		
ปริมาณน้ำฝน	วันที่ 9 ต.ค. 60	=	0.00	มม.		

ปริมาณน้ำผ่านเฉลี่ย 353.84 ลบ.ม./วินาที
จึงเรียนมาเพื่อโปรดทราบและดำเนินการต่อไป

()
(นางสาวปานิสร่า แก้วเพชร)
ตำแหน่ง นายช่างชลประทาน