

กรมชลประทาน
กระทรวงเกษตรและสหกรณ์

แบบส่งวิทยุโทรเลข

พนักงานส่ง _____
พนักงานรับ _____
ผู้รับแบบส่ง _____

สถานีส่ง เขื่อนนเรศวร
เลขที่ _____ วันที่ 11 สิงหาคม 2560 เวลา _____ น. จำนวน _____ คำ ส่งวันที่ _____ เวลา _____ น.
จำหน้า เรียง คป.จน. สำเนา ผจบ.ขป.3, ผปก.ขป.3, ผอน.ภาคเหนือตอนล่าง, ผคป.พิษณุโลก, ผคป.พิจิตร และ ผคป.โน. สขป.3, ผคส.2/04

FAX.642133 , ศูนย์เฉพาะกิจฯ FAX.261576


ข้อความ โครงการส่งน้ำ ขอรายงานสภาพน้ำเขื่อนนเรศวร วันที่ 10 สิงหาคม 2560 ดังนี้


เวลา	ระดับเหนือน้ำ ม.(รทก.)	ระดับท้ายน้ำ ม.(รทก.)	เปิดบานระบาย (ม./บาน)	ปริมาณน้ำผ่าน เขื่อน (ลบ.ม./วิ)	ปริมาณน้ำผ่าน ลำน้ำเดิม (โรงไฟฟ้า)	หมายเหตุ
03.00 น.	47.80	41.80	0.15 / 5	163.60	112.00	- ธรรมีประตู 40.20 ม. (รทก.)
06.00 น.	47.80	41.80	0.15 / 5	162.60	113.00	- ใช้ ตารางความสัมพันธ์ระหว่าง
09.00 น.	47.80	41.70	0.10 / 5	151.50	115.00	ระดับน้ำ - ปริมาณน้ำ
12.00 น.	47.80	41.60	0.05 / 5	140.50	117.00	สถานี N.27A ของปี 2560
15.00 น.	47.80	41.55	ปิดบาน / 5	135.05	118.00	
18.00 น.	47.80	41.50	0.05 / 5	137.60	111.00	- ปิดบานเนื่องจากน้ำผ่าน
21.00 น.	47.80	41.40	0.05 / 5	127.80	112.00	โรงไฟฟ้าพลังน้ำเขื่อนนเรศวร
24.00 น.	47.80	41.40	0.05 / 5	128.80	111.00	

ปริมาณน้ำผ่านเฉลี่ย วันที่ 10 ส.ค. 60 = 257.06 ลบ.ม./วินาที รวม 22.21 ล้าน ลบ.ม./วัน
ปริมาณน้ำฝน วันที่ 10 ส.ค. 60 = 0.00 มม.
สภาพน้ำ วันที่ 11 ส.ค. 60 มีดังนี้

เวลา	ระดับเหนือน้ำ ม.(รทก.)	ระดับท้ายน้ำ ม.(รทก.)	เปิดบานระบาย (ม./บาน)	ปริมาณน้ำผ่าน เขื่อน (ลบ.ม./วิ)	ปริมาณน้ำผ่าน ลำน้ำเดิม (โรงไฟฟ้า)	หมายเหตุ
06.00 น.	47.80	41.30	0.05 / 5	118.20	113.00	- N.5A 0.00 ลบ.ม./วินาที - N.27A 0.00 ลบ.ม./วินาที

จึงเรียนมาเพื่อโปรดทราบ

(ลงชื่อ)  ผู้อนุมัติ
(นายสุรศักดิ์ ชัยนา)
จน.คบ.นเรศวร

(ลงชื่อ)  ผู้ส่ง
(นายนิพนธ์ รุจิปัญญากุล)
ตำแหน่ง นายช่างชลประทาน

ระดับน้ำประจำชั่วโมง
 ฝ่ายจัดสรรน้ำฯ โครงการส่งน้ำและบำรุงรักษาเขื่อนนเรศวร
 ประจำวัน พฤหัสบดี ที่ 10 เดือน สิงหาคม พ.ศ. 2560

เวลา (น.)	เหนือน้ำ (ม./รทก.)	ท้ายน้ำ (ม./รทก.)	เปิดบาน (ม./บาน)	ปริมาณน้ำผ่าน เขื่อน ม. ³ /วินาที	ปริมาณน้ำผ่าน ลำน้ำเดิม (โรงไฟฟ้า)	หมายเหตุ
01.00	47.80	41.80	0.15 / 5	163.60	112.00	- น้ำผ่านโรงไฟฟ้า
02.00	47.80	41.80	0.15 / 5	163.60	112.00	พลังน้ำเขื่อนนเรศวร
03.00	47.80	41.80	0.15 / 5	163.60	112.00	- ปริมาณน้ำผ่าน
04.00	47.80	41.80	0.15 / 5	163.60	112.00	ใช้ตารางความสัมพันธ์
05.00	47.80	41.80	0.15 / 5	163.60	112.00	ระหว่างระดับน้ำ -
06.00	47.80	41.80	0.15 / 5	162.60	113.00	ปริมาณน้ำ
07.00	47.80	41.70	0.10 / 5	152.50	114.00	สถานี N.27A
08.00	47.80	41.70	0.10 / 5	151.50	115.00	ปี 2560
09.00	47.80	41.70	0.10 / 5	151.50	115.00	
10.00	47.80	41.65	0.10 / 5	147.00	115.00	
11.00	47.80	41.65	0.05 / 5	145.00	117.00	
12.00	47.80	41.60	0.05 / 5	140.50	117.00	
13.00	47.80	41.60	0.05 / 5	142.50	115.00	
14.00	47.80	41.60	ปิดบาน / 5	141.50	116.00	
15.00	47.80	41.55	ปิดบาน / 5	135.05	118.00	
16.00	47.80	41.50	ปิดบาน / 5	130.60	118.00	
17.00	47.80	41.50	ปิดบาน / 5	134.60	114.00	
18.00	47.80	41.50	0.05 / 5	137.60	111.00	
19.00	47.80	41.50	0.05 / 5	136.60	112.00	
20.00	47.80	41.40	0.05 / 5	127.80	112.00	
21.00	47.80	41.40	0.05 / 5	127.80	112.00	
22.00	47.80	41.40	0.05 / 5	128.80	111.00	
23.00	47.80	41.40	0.05 / 5	128.80	111.00	
24.00	47.80	41.40	0.05 / 5	128.80	111.00	

หมายเหตุ - ปริมาณน้ำผ่านใช้ตารางความสัมพันธ์ระหว่างระดับน้ำ-ปริมาณน้ำสถานี N.27A ของวันที่ 26 มกราคม 2559

รวมปริมาณน้ำผ่านเฉลี่ย 257.06 ม.³/วินาที (ทุก 3 ชั่วโมง)

(ลงชื่อ)



รวมปริมาณน้ำผ่านเฉลี่ย 22.21 ล้าน ลบ.ม./วัน

(นายนิพนธ์ รุจิปัญญากุล)
 ตำแหน่ง นายช่างชลประทาน

โครงการส่งน้ำและบำรุงรักษาเขื่อนนเรศวร จ.พิษณุโลก โทร (๐๕๕)๓๖๙๐๔๐

ขอรายงานระดับน้ำเขื่อนนเรศวร

ประจำวันที่ 10 เดือน

สิงหาคม


พ.ศ. 2560

ดังตารางข้างล่างนี้

เวลา	03:00 น.	06:00 น.	09:00 น.	12:00 น.	15:00 น.	18:00 น.	21:00 น.	24:00 น.
เหนือน้ำ	47.80	47.80	47.80	47.80	47.80	47.80	47.80	47.80
ท้ายน้ำ	41.80	41.80	41.70	41.60	41.55	41.50	41.40	41.40
เปิดบาน	0.15 / 5	0.15 / 5	0.10 / 5	0.05 / 5	ปิดบาน / 5	0.05 / 5	0.05 / 5	0.05 / 5
ปริมาณน้ำผ่าน (ลบ.ม./วินาที)	275.60	275.60	266.50	257.50	253.05	248.60	239.80	239.80
เวลา	ผู้ปฏิบัติงานห้องคอนโทรล							
	ลายมือชื่อ				ลายเซ็น			
08:00 - 16:00	นาย บำรุงเกียรติ กุลพัฒน์							
16:00 - 24:00	นาย พลิชฐ์ เชื้อผู้ดี							
24:00 - 08:00	นาย อัครรัตน์ วรรณารด							

11 สิงหาคม 2560	เวลา 03:00 น.	เหนือน้ำ	47.80	ท้ายน้ำ	41.30	เปิดบาน	0.05 / 5	น้ำผ่าน	231.20	ลบ.ม./วินาที
11 สิงหาคม 2560	เวลา 06:00 น.	เหนือน้ำ	47.80	ท้ายน้ำ	41.30	เปิดบาน	0.05 / 5	น้ำผ่าน	231.20	ลบ.ม./วินาที
		PL.0 เหนือน้ำ	-	ท้ายน้ำ	-	เปิดบาน	0.00 / 3			
		PL.1 เหนือน้ำ	-	ท้ายน้ำ	-	เปิดบาน	0.00 / 1			
ปริมาณน้ำผ่าน	วันที่ 10 ส.ค. 60	=	0.00	มม.						

ปริมาณน้ำผ่านเฉลี่ย 257.06 ลบ.ม./วินาที
จึงเรียนมาเพื่อโปรดทราบและดำเนินการต่อไป

()
(นายนิพนธ์ รุจิปัญญากุล)
ตำแหน่ง นายช่างชลประทาน

โครงการส่งน้ำและบำรุงรักษาเขื่อนนเรศวร จ.พิษณุโลก โทร (๐๕๕)๓๖๙๐๔๐

ขอรายงานระดับน้ำเขื่อนนเรศวร

ประจำวันที่ 10 เดือน

สิงหาคม


พ.ศ. 2560

ดังตารางข้างล่างนี้

เวลา	03:00 น.	06:00 น.	09:00 น.	12:00 น.	15:00 น.	18:00 น.	21:00 น.	24:00 น.
เหนือน้ำ	47.80	47.80	47.80	47.80	47.80	47.80	47.80	47.80
ท้ายน้ำ	41.80	41.80	41.70	41.60	41.55	41.50	41.40	41.40
เปิดบาน	0.15 / 5	0.15 / 5	0.10 / 5	0.05 / 5	ปิดบาน / 5	0.05 / 5	0.05 / 5	0.05 / 5
ปริมาณน้ำผ่าน (ลบ.ม./วินาที)	275.60	275.60	266.50	257.50	253.05	248.60	239.80	239.80
เวลา	ผู้ปฏิบัติงานห้องคอนโทรล							
	ลายมือชื่อ				ลายเซ็น			
08:00 - 16:00	นาย บำรุงเกียรติ กุลพัฒน์							
16:00 - 24:00	นาย พลิชฐ์ เชื้อผู้ดี							
24:00 - 08:00	นาย อัครรัตน์ วรรณารด							

11 สิงหาคม 2560	เวลา 03:00 น.	เหนือน้ำ	47.80	ท้ายน้ำ	41.30	เปิดบาน	0.05 / 5	น้ำผ่าน	231.20	ลบ.ม./วินาที
11 สิงหาคม 2560	เวลา 06:00 น.	เหนือน้ำ	47.80	ท้ายน้ำ	41.30	เปิดบาน	0.05 / 5	น้ำผ่าน	231.20	ลบ.ม./วินาที
		PL.0 เหนือน้ำ	-	ท้ายน้ำ	-	เปิดบาน	0.00 / 3			
		PL.1 เหนือน้ำ	-	ท้ายน้ำ	-	เปิดบาน	0.00 / 1			
ปริมาณน้ำผ่าน	วันที่ 10 ส.ค. 60	=	0.00	มม.						

ปริมาณน้ำผ่านเฉลี่ย 257.06 ลบ.ม./วินาที
จึงเรียนมาเพื่อโปรดทราบและดำเนินการต่อไป

()
(นายนิพนธ์ รุจิปัญญากุล)
ตำแหน่ง นายช่างชลประทาน