

กรมชลประทาน
กระทรวงเกษตรและสหกรณ์

แบบส่งวิทยุโทรเลข

พนักงานส่ง _____
พนักงานรับ _____
ผู้รับแบบส่ง _____

สถานีส่ง เขื่อนนเรศวร
เลขที่ _____ วันที่ 10 สิงหาคม 2560 เวลา _____ น. จำนวน _____ คำ ส่งวันที่ _____ เวลา _____ น.
จำหน้า เรียง คป.จน. สำเนา ผจบ.ขป.3, ผปก.ขป.3, ผอน.ภาคเหนือตอนล่าง, ผคป.พิษณุโลก, ผคป.พิจิตร และ ผคป.โน. สขป.3, ผคส.2/04

FAX.642133 , ศูนย์เฉพาะกิจฯ FAX.261576


ข้อความ โครงการส่งน้ำ ขอรายงานสภาพน้ำเขื่อนนเรศวร วันที่ 9 สิงหาคม 2560 ดังนี้


เวลา	ระดับเหนือน้ำ ม.(รทก.)	ระดับท้ายน้ำ ม.(รทก.)	เปิดบานระบาย (ม./บาน)	ปริมาณน้ำผ่าน เขื่อน (ลบ.ม./วิ)	ปริมาณน้ำผ่าน ลำน้ำเดิม (โรงไฟฟ้า)	หมายเหตุ
03.00 น.	48.00	42.10	0.40 / 5	198.50	105.00	- ธรรมีประตู 40.20 ม. (รทก.)
06.00 น.	48.00	42.10	0.30 / 5	198.50	105.00	- ใช้ ตารางความสัมพันธ์ระหว่าง
09.00 น.	48.00	42.10	0.30 / 5	196.50	107.00	ระดับน้ำ - ปริมาณน้ำ
12.00 น.	47.95	42.00	0.30 / 5	181.10	113.00	สถานี N.27A ของปี 2560
15.00 น.	47.90	42.00	0.20 / 5	180.10	114.00	
18.00 น.	47.90	41.90	0.15 / 5	170.80	114.00	- ปิดบานเนื่องจากน้ำผ่าน
21.00 น.	47.85	41.90	0.15 / 5	170.80	114.00	โรงไฟฟ้าพลังน้ำเขื่อนนเรศวร
24.00 น.	47.80	41.80	0.15 / 5	163.60	112.00	

ปริมาณน้ำผ่านเฉลี่ย วันที่ 9 ส.ค. 60 = 292.99 ลบ.ม./วินาที รวม 25.31 ล้าน ลบ.ม./วัน
ปริมาณน้ำฝน วันที่ 9 ส.ค. 60 = 0.00 มม.
สภาพน้ำ วันที่ 10 ส.ค. 60 มีดังนี้

เวลา	ระดับเหนือน้ำ ม.(รทก.)	ระดับท้ายน้ำ ม.(รทก.)	เปิดบานระบาย (ม./บาน)	ปริมาณน้ำผ่าน เขื่อน (ลบ.ม./วิ)	ปริมาณน้ำผ่าน ลำน้ำเดิม (โรงไฟฟ้า)	หมายเหตุ
06.00 น.	47.80	41.80	0.15 / 5	162.60	113.00	- N.5A 0.00 ลบ.ม./วินาที - N.27A 0.00 ลบ.ม./วินาที

จึงเรียนมาเพื่อโปรดทราบ

(ลงชื่อ)  ผู้อนุมัติ
(นายสุรศักดิ์ ชัยนา)
จน.คบ.นเรศวร

(ลงชื่อ)  ผู้ส่ง
(นายชัชวาลย์ รักริ)
ตำแหน่ง นายช่างชลประทานปฏิบัติการ

ระดับน้ำประจำชั่วโมง

ฝ่ายจัดสรรน้ำฯ โครงการส่งน้ำและบำรุงรักษาเขื่อนนเรศวร

ประจำวัน พุธ ที่ 9 เดือน สิงหาคม พ.ศ. 2560

เวลา (น.)	เหนือน้ำ (ม./รทก.)	ท้ายน้ำ (ม./รทก.)	เปิดบาน (ม./บาน)	ปริมาณน้ำผ่าน เขื่อน ม. ³ /วินาที	ปริมาณน้ำผ่าน ลำน้ำเดิม (โรงไฟฟ้า)	หมายเหตุ
01.00	48.00	42.10	0.40 / 5	201.50	102.00	- น้ำผ่านโรงไฟฟ้า
02.00	48.00	42.10	0.40 / 5	201.50	102.00	พลังน้ำเขื่อนนเรศวร
03.00	48.00	42.10	0.40 / 5	198.50	105.00	- ปริมาณน้ำผ่าน
04.00	48.00	42.10	0.30 / 5	198.50	105.00	ใช้ตารางความสัมพันธ์
05.00	48.00	42.10	0.30 / 5	198.50	105.00	ระหว่างระดับน้ำ -
06.00	48.00	42.10	0.30 / 5	198.50	105.00	ปริมาณน้ำ
07.00	48.00	42.10	0.30 / 5	199.50	104.00	สถานี N.27A
08.00	48.00	42.10	0.30 / 5	196.50	107.00	ปี 2560
09.00	48.00	42.10	0.30 / 5	196.50	107.00	
10.00	48.00	42.00	0.30 / 5	188.10	106.00	
11.00	47.95	42.00	0.30 / 5	186.10	108.00	
12.00	47.95	42.00	0.30 / 5	181.10	113.00	
13.00	47.95	42.00	0.25 / 5	180.10	114.00	
14.00	47.90	42.00	0.20 / 5	180.10	114.00	
15.00	47.90	42.00	0.20 / 5	180.10	114.00	
16.00	47.90	42.00	0.20 / 5	180.10	114.00	
17.00	47.90	41.95	0.15 / 5	174.45	115.00	
18.00	47.90	41.90	0.15 / 5	170.80	114.00	
19.00	47.90	41.90	0.15 / 5	170.80	114.00	
20.00	47.90	41.90	0.15 / 5	170.80	114.00	
21.00	47.85	41.90	0.15 / 5	170.80	114.00	
22.00	47.80	41.80	0.15 / 5	162.60	113.00	
23.00	47.80	41.80	0.15 / 5	163.60	112.00	
24.00	47.80	41.80	0.15 / 5	163.60	112.00	

หมายเหตุ - ปริมาณน้ำผ่านใช้ตารางความสัมพันธ์ระหว่างระดับน้ำ-ปริมาณน้ำสถานี N.27A ของวันที่ 26 มกราคม 2559

รวมปริมาณน้ำผ่านเฉลี่ย 292.99 ม.³/วินาที (ทุก 3 ชั่วโมง)

(ลงชื่อ)



(นายกฤษฏ์ รักรี่)

รวมปริมาณน้ำผ่านเฉลี่ย 25.31 ล้าน ลบ.ม./วัน

ตำแหน่ง นายช่างชลประทานปฏิบัติการ

โครงการส่งน้ำและบำรุงรักษาเขื่อนนเรศวร จ.พิษณุโลก โทร (๐๕๕)๓๖๙๐๔๐

ขอรายงานระดับน้ำเขื่อนนเรศวร

ประจำวันที่ 9

เดือน

สิงหาคม

พ.ศ. 2560

ดังตารางข้างล่างนี้

เวลา	03:00 น.	06:00 น.	09:00 น.	12:00 น.	15:00 น.	18:00 น.	21:00 น.	24:00 น.
เหนือน้ำ	48.00	48.00	48.00	47.95	47.90	47.90	47.85	47.80
ท้ายน้ำ	42.10	42.10	42.10	42.00	42.00	41.90	41.90	41.80
เปิดบาน	0.40 / 5	0.30 / 5	0.30 / 5	0.30 / 5	0.20 / 5	0.15 / 5	0.15 / 5	0.15 / 5
ปริมาณน้ำผ่าน (ลบ.ม./วินาที)	303.50	303.50	303.50	294.10	294.10	284.80	284.80	275.60
เวลา	ผู้ปฏิบัติงานห้องคอนโทรล							
	ลายมือชื่อ				ลายเซ็น			
08:00 - 16:00	นาย พลิชู		เชื้อผู้ดี					
16:00 - 24:00	นาย อัครรัตน์		วรรณารด					
24:00 - 08:00	นาย กาวิน		ปิ่นทอง					

10 สิงหาคม 2560	เวลา 03:00 น.	เหนือน้ำ	47.80	ท้ายน้ำ	41.80	เปิดบาน	0.15 / 5	น้ำผ่าน	275.60	ลบ.ม./วินาที
10 สิงหาคม 2560	เวลา 06:00 น.	เหนือน้ำ	47.80	ท้ายน้ำ	41.80	เปิดบาน	0.15 / 5	น้ำผ่าน	275.60	ลบ.ม./วินาที
		PL.0 เหนือน้ำ	-	ท้ายน้ำ	-	เปิดบาน	0.00 / 3			
		PL.1 เหนือน้ำ	-	ท้ายน้ำ	-	เปิดบาน	0.00 / 1			
ปริมาณน้ำผ่าน	วันที่ 9 ส.ค. 60	=	0.00	มม.						

ปริมาณน้ำผ่านเฉลี่ย 292.99 ลบ.ม./วินาที
จึงเรียนมาเพื่อโปรดทราบและดำเนินการต่อไป

()
(นายกฤษฎี รักกรี)
ตำแหน่ง นายช่างชลประทานปฏิบัติงาน

โครงการส่งน้ำและบำรุงรักษาเขื่อนนเรศวร จ.พิษณุโลก โทร (๐๕๕)๓๖๙๐๔๐

ขอรายงานระดับน้ำเขื่อนนเรศวร

ประจำวันที่ 9

เดือน

สิงหาคม


พ.ศ. 2560

ดังตารางข้างล่างนี้

เวลา	03:00 น.	06:00 น.	09:00 น.	12:00 น.	15:00 น.	18:00 น.	21:00 น.	24:00 น.
เหนือน้ำ	48.00	48.00	48.00	47.95	47.90	47.90	47.85	47.80
ท้ายน้ำ	42.10	42.10	42.10	42.00	42.00	41.90	41.90	41.80
เปิดบาน	0.40 / 5	0.30 / 5	0.30 / 5	0.30 / 5	0.20 / 5	0.15 / 5	0.15 / 5	0.15 / 5
ปริมาณน้ำผ่าน (ลบ.ม./วินาที)	303.50	303.50	303.50	294.10	294.10	284.80	284.80	275.60
เวลา	ผู้ปฏิบัติงานห้องคอนโทรล							
	ลายมือชื่อ				ลายเซ็น			
08:00 - 16:00	นาย บำรุงเกียรติ		กุลพัฒน์					
16:00 - 24:00	นาย พลิชู		เชื้อผู้ดี					
24:00 - 08:00	นาย อัครรัตน์		วรรณารด					

10 สิงหาคม 2560	เวลา 03:00 น.	เหนือน้ำ	47.80	ท้ายน้ำ	41.80	เปิดบาน	0.15 / 5	น้ำผ่าน	275.60	ลบ.ม./วินาที
10 สิงหาคม 2560	เวลา 06:00 น.	เหนือน้ำ	47.80	ท้ายน้ำ	41.80	เปิดบาน	0.15 / 5	น้ำผ่าน	275.60	ลบ.ม./วินาที
		PL.0 เหนือน้ำ	-	ท้ายน้ำ	-	เปิดบาน	0.00 / 3			
		PL.1 เหนือน้ำ	-	ท้ายน้ำ	-	เปิดบาน	0.00 / 1			
ปริมาณน้ำผ่าน	วันที่ 9 ส.ค. 60	=	0.00	มม.						

ปริมาณน้ำผ่านเฉลี่ย 292.99 ลบ.ม./วินาที
จึงเรียนมาเพื่อโปรดทราบและดำเนินการต่อไป

()
(นายกฤษฎี รักกรี)
ตำแหน่ง นายช่างชลประทานปฏิบัติงาน