

กรมชลประทาน
กระทรวงเกษตรและสหกรณ์

แบบส่งวิทยุโทรเลข

พนักงานส่ง _____
พนักงานรับ _____
ผู้รับแบบส่ง _____

สถานีส่ง เขื่อนนเรศวร

เลขที่ _____ วันที่ 9 สิงหาคม 2560 เวลา _____ น. จำนวน _____ คำ ส่งวันที่ _____ เวลา _____ น.

จำหน้า เรียน ศป.จน. สำเนา ผจบ.ขป.3, ผปก.ขป.3, ผอน.ภาคเหนือตอนล่าง, ผคป.พิษณุโลก, ผคป.พิจิตร และ ผคป.ใน สขป.3, ผคส.2/04

FAX.642133 , ศูนย์เฉพาะกิจฯ FAX.261576


ข้อความ โครงการส่งน้ำฯ ขอรายงานสภาพน้ำเขื่อนนเรศวร วันที่ 8 สิงหาคม 2560 ดังนี้


เวลา	ระดับเหนือน้ำ ม.(รทก.)	ระดับท้ายน้ำ ม.(รทก.)	เปิดบานระบาย (ม./บาน)	ปริมาณน้ำผ่าน เขื่อน (ลบ.ม./วิ)	ปริมาณน้ำผ่าน ลำน้ำเดิม (โรงไฟฟ้า)	หมายเหตุ
03.00 น.	47.80	42.10	0.50 / 5	212.50	91.00	- ธรรมชาติประตู 40.20 ม. (รทก.)
06.00 น.	47.80	42.10	0.50 / 5	209.50	94.00	- ใช้ ตารางความสัมพันธ์ระหว่าง
09.00 น.	47.80	42.10	0.45 / 5	207.50	96.00	ระดับน้ำ - ปริมาณน้ำ
12.00 น.	47.90	42.10	0.30 / 5	208.50	95.00	สถานี N.27A ของปี 2560
15.00 น.	47.95	42.10	0.30 / 5	202.50	101.00	
18.00 น.	48.00	42.10	0.30 / 5	201.50	102.00	- ปิดบานเนื่องจากน้ำผ่าน
21.00 น.	48.00	42.10	0.30 / 5	203.50	100.00	โรงไฟฟ้าพลังน้ำเขื่อนนเรศวร
24.00 น.	48.00	42.10	0.40 / 5	201.50	102.00	

ปริมาณน้ำผ่านเฉลี่ย วันที่ 8 ส.ค. 60 = 303.50 ลบ.ม./วินาที รวม 26.22 ล้าน ลบ.ม./วัน
 ปริมาณน้ำฝน วันที่ 8 ส.ค. 60 = 2.40 มม.
 สภาพน้ำ วันที่ 9 ส.ค. 60 มีดังนี้

เวลา	ระดับเหนือน้ำ ม.(รทก.)	ระดับท้ายน้ำ ม.(รทก.)	เปิดบานระบาย (ม./บาน)	ปริมาณน้ำผ่าน เขื่อน (ลบ.ม./วิ)	ปริมาณน้ำผ่าน ลำน้ำเดิม (โรงไฟฟ้า)	หมายเหตุ
06.00 น.	48.00	42.10	0.30 / 5	198.50	105.00	- N.5A 0.00 ลบ.ม./วินาที - N.27A 0.00 ลบ.ม./วินาที

จึงเรียนมาเพื่อโปรดทราบ

(ลงชื่อ)  ผู้อนุมัติ
(นายสุรศักดิ์ ชัยนา)
จน.คบ.นเรศวร

(ลงชื่อ)  ผู้ส่ง
(นายนิพนธ์ รุจิปัญญากุล)
ตำแหน่ง นายช่างชลประทาน

ระดับน้ำประจำชั่วโมง
ฝ่ายจัดสรรน้ำฯ โครงการส่งน้ำและบำรุงรักษาเขื่อนนเรศวร
 ประจำวัน **อังคาร** ที่ **8** เดือน **สิงหาคม** พ.ศ. **2560**

เวลา (น.)	เหนือน้ำ (ม./รทก.)	ท้ายน้ำ (ม./รทก.)	เปิดบาน (ม./บาน)	ปริมาณน้ำผ่าน เขื่อน ม. ³ /วินาที	ปริมาณน้ำผ่าน ลำน้ำเดิม (โรงไฟฟ้า)	หมายเหตุ
01.00	47.80	42.00	0.50 / 5	202.10	92.00	- น้ำผ่านโรงไฟฟ้า
02.00	47.80	42.10	0.50 / 5	212.50	91.00	พลังน้ำเขื่อนนเรศวร
03.00	47.80	42.10	0.50 / 5	212.50	91.00	- ปริมาณน้ำผ่าน
04.00	47.80	42.10	0.50 / 5	213.50	90.00	ใช้ตารางความสัมพันธ์
05.00	47.80	42.10	0.50 / 5	211.50	92.00	ระหว่างระดับน้ำ -
06.00	47.80	42.10	0.50 / 5	209.50	94.00	ปริมาณน้ำ
07.00	47.80	42.10	0.50 / 5	208.50	95.00	สถานี N.27A
08.00	47.80	42.10	0.45 / 5	207.50	96.00	ปี 2560
09.00	47.80	42.10	0.45 / 5	207.50	96.00	
10.00	47.80	42.10	0.50 / 5	209.50	94.00	
11.00	47.90	42.10	0.30 / 5	210.50	93.00	
12.00	47.90	42.10	0.30 / 5	208.50	95.00	
13.00	47.95	42.10	0.30 / 5	206.50	97.00	
14.00	47.95	42.10	0.30 / 5	202.50	101.00	
15.00	47.95	42.10	0.30 / 5	202.50	101.00	
16.00	48.00	42.10	0.30 / 5	201.50	102.00	
17.00	48.00	42.10	0.30 / 5	201.50	102.00	
18.00	48.00	42.10	0.30 / 5	201.50	102.00	
19.00	48.00	42.10	0.30 / 5	200.50	103.00	
20.00	48.00	42.10	0.30 / 5	202.50	101.00	
21.00	48.00	42.10	0.30 / 5	203.50	100.00	
22.00	48.00	42.10	0.30 / 5	204.50	99.00	
23.00	48.00	42.10	0.30 / 5	203.50	100.00	
24.00	48.00	42.10	0.40 / 5	201.50	102.00	

หมายเหตุ - ปริมาณน้ำผ่านใช้ตารางความสัมพันธ์ระหว่างระดับน้ำ-ปริมาณน้ำสถานี N.27A ของวันที่ 26 มกราคม 2559

รวมปริมาณน้ำผ่านเฉลี่ย **303.50** ม.³/วินาที (ทุก 3 ชั่วโมง)

(ลงชื่อ)



รวมปริมาณน้ำผ่านเฉลี่ย **26.22** ล้าน ลบ.ม./วัน

(นายนิพนธ์ รุจิปัญญากุล)
 ตำแหน่ง นายช่างชลประทาน

โครงการส่งน้ำและบำรุงรักษาเขื่อนนเรศวร จ.พิษณุโลก โทร (๐๕๕)๓๖๙๐๔๐

ขอรายงานระดับน้ำเขื่อนนเรศวร

ประจำวันที่ 8

เดือน

สิงหาคม


พ.ศ. 2560

ดังตารางข้างล่างนี้

เวลา	03:00 น.	06:00 น.	09:00 น.	12:00 น.	15:00 น.	18:00 น.	21:00 น.	24:00 น.
เหนือน้ำ	47.80	47.80	47.80	47.90	47.95	48.00	48.00	48.00
ท้ายน้ำ	42.10	42.10	42.10	42.10	42.10	42.10	42.10	42.10
เปิดบาน	0.50 / 5	0.50 / 5	0.45 / 5	0.30 / 5	0.30 / 5	0.30 / 5	0.30 / 5	0.40 / 5
ปริมาณน้ำผ่าน (ลบ.ม./วินาที)	303.50	303.50	303.50	303.50	303.50	303.50	303.50	303.50
เวลา	ผู้ปฏิบัติงานห้องคอนโทรล							
	ลายมือชื่อ				ลายเซ็น			
08:00 - 16:00	นาย พลิชฐ์		เชื้อผู้ดี					
16:00 - 24:00	นาย อัครัตน์		วรรณารถ					
24:00 - 08:00	นาย กาวิน		ปิ่นทอง					

9	สิงหาคม	2560	เวลา 03:00 น.	เหนือน้ำ	48.00	ท้ายน้ำ	42.10	เปิดบาน	0.40 / 5	น้ำผ่าน	303.50	ลบ.ม./วินาที
9	สิงหาคม	2560	เวลา 06:00 น.	เหนือน้ำ	48.00	ท้ายน้ำ	42.10	เปิดบาน	0.30 / 5	น้ำผ่าน	303.50	ลบ.ม./วินาที
			PL.0	เหนือน้ำ	-	ท้ายน้ำ	-	เปิดบาน	0.00 / 3			
			PL.1	เหนือน้ำ	-	ท้ายน้ำ	-	เปิดบาน	0.00 / 1			
			ปริมาณน้ำฝน	วันที่ 8 ส.ค. 60	=	2.40	มม.					

ปริมาณน้ำผ่านเฉลี่ย 303.50 ลบ.ม./วินาที
จึงเรียนมาเพื่อโปรดทราบและดำเนินการต่อไป

()
(นายนิพนธ์ รุจิปัญญากุล)
ตำแหน่ง นายช่างชลประทาน

โครงการส่งน้ำและบำรุงรักษาเขื่อนนเรศวร จ.พิษณุโลก โทร (๐๕๕)๓๖๙๐๔๐

ขอรายงานระดับน้ำเขื่อนนเรศวร

ประจำวันที่ 8

เดือน

สิงหาคม


พ.ศ. 2560

ดังตารางข้างล่างนี้

เวลา	03:00 น.	06:00 น.	09:00 น.	12:00 น.	15:00 น.	18:00 น.	21:00 น.	24:00 น.
เหนือน้ำ	47.80	47.80	47.80	47.90	47.95	48.00	48.00	48.00
ท้ายน้ำ	42.10	42.10	42.10	42.10	42.10	42.10	42.10	42.10
เปิดบาน	0.50 / 5	0.50 / 5	0.45 / 5	0.30 / 5	0.30 / 5	0.30 / 5	0.30 / 5	0.40 / 5
ปริมาณน้ำผ่าน (ลบ.ม./วินาที)	303.50	303.50	303.50	303.50	303.50	303.50	303.50	303.50
เวลา	ผู้ปฏิบัติงานห้องคอนโทรล							
	ลายมือชื่อ				ลายเซ็น			
08:00 - 16:00	นาย พลิชฐ์		เชื้อผู้ดี					
16:00 - 24:00	นาย อัครัตน์		วรรณารถ					
24:00 - 08:00	นาย กาวิน		ปิ่นทอง					

9	สิงหาคม	2560	เวลา 03:00 น.	เหนือน้ำ	48.00	ท้ายน้ำ	42.10	เปิดบาน	0.40 / 5	น้ำผ่าน	303.50	ลบ.ม./วินาที
9	สิงหาคม	2560	เวลา 06:00 น.	เหนือน้ำ	48.00	ท้ายน้ำ	42.10	เปิดบาน	0.30 / 5	น้ำผ่าน	303.50	ลบ.ม./วินาที
			PL.0	เหนือน้ำ	-	ท้ายน้ำ	-	เปิดบาน	0.00 / 3			
			PL.1	เหนือน้ำ	-	ท้ายน้ำ	-	เปิดบาน	0.00 / 1			
			ปริมาณน้ำฝน	วันที่ 8 ส.ค. 60	=	2.40	มม.					

ปริมาณน้ำผ่านเฉลี่ย 303.50 ลบ.ม./วินาที
จึงเรียนมาเพื่อโปรดทราบและดำเนินการต่อไป

()
(นายนิพนธ์ รุจิปัญญากุล)
ตำแหน่ง นายช่างชลประทาน