

กรมชลประทาน  
กระทรวงเกษตรและสหกรณ์

**แบบส่งวิทยุโทรเลข**

พนักงานส่ง \_\_\_\_\_  
พนักงานรับ \_\_\_\_\_  
ผู้รับแบบส่ง \_\_\_\_\_

สถานีส่ง                          เชียงนเรศวร

เลขที่ \_\_\_\_\_ วันที่ **18 พฤษภาคม 2560** เวลา \_\_\_\_\_ น. จำนวน \_\_\_\_\_ คำ ส่งวันที่ \_\_\_\_\_ เวลา \_\_\_\_\_ น.

จำหน้า เรียง ศป.จน. สำเนา ผจบ.ขป.3, ผปก.ขป.3, ผอน.ภาคเหนือตอนล่าง, ผคป.พิษณุโลก, ผคป.พิจิตร และ ผคป.โน สขป.3, ผคส.2/04

FAX.642133 , ศูนย์เฉพาะกิจฯ FAX.261576


ข้อความ                          โครงการส่งน้ำฯ ขอรายงานสภาพน้ำเขื่อนนเรศวร วันที่ **17 พฤษภาคม 2560** ดังนี้


เวลา	ระดับเหนือน้ำ ม.(รทก.)	ระดับท้ายน้ำ ม.(รทก.)	เปิดบานระบาย (ม./บาน)	ปริมาณน้ำผ่าน เขื่อน (ลบ.ม./วิ)	ปริมาณน้ำผ่าน ลำน้ำเดิม (โรงไฟฟ้า)	หมายเหตุ
03.00 น.	47.50	41.35	0.30 / 5	195.85	96.00	- ธานีประตู 40.20 ม. (รทก.)
06.00 น.	47.50	41.50	0.30 / 5	218.50	93.00	- ใช้ ตารางความสัมพันธ์ระหว่าง
09.00 น.	47.50	41.60	0.30 / 5	234.00	91.00	ระดับน้ำ - ปริมาณน้ำ
12.00 น.	47.60	41.40	0.15 / 5	203.30	95.00	สถานี N.27A ของปี 2560
15.00 น.	47.80	41.20	0.20 / 5	168.80	104.00	
18.00 น.	47.60	41.80	0.70 / 5	260.90	92.00	- ปิดบานเนื่องจากน้ำผ่าน
21.00 น.	47.50	42.10	0.70 / 5	319.00	78.00	โรงไฟฟ้าพลังน้ำเขื่อนนเรศวร
24.00 น.	47.50	42.30	0.60 / 5	351.00	77.00	

ปริมาณน้ำผ่านเฉลี่ย วันที่ 17 พ.ค. 60 = 334.67 ลบ.ม./วินาที รวม                          28.92 ล้าน ลบ.ม./วัน  
ปริมาณน้ำผ่าน วันที่ 17 พ.ค. 60 = 43.70 มม.  
สภาพน้ำ วันที่ 18 พ.ค. 60 มีดังนี้

เวลา	ระดับเหนือน้ำ ม.(รทก.)	ระดับท้ายน้ำ ม.(รทก.)	เปิดบานระบาย (ม./บาน)	ปริมาณน้ำผ่าน เขื่อน (ลบ.ม./วิ)	ปริมาณน้ำผ่าน ลำน้ำเดิม (โรงไฟฟ้า)	หมายเหตุ
06.00 น.	47.50	42.30	0.70 / 5	343.00	85.00	- N.5A 0.00 ลบ.ม./วินาที - N.27A 0.00 ลบ.ม./วินาที

จึงเรียนมาเพื่อโปรดทราบ

(ลงชื่อ)  ผู้อนุมัติ  
(                          นายกฤษฏ์ รักวี )  
นายช่างชลประทานปฏิบัติการ  
ทำหน้าที่แทน จน.คบ.นเรศวร

(ลงชื่อ)  ผู้ส่ง  
(                          นายนิพนธ์ รุจิปัญญากุล )  
ตำแหน่ง นายช่างชลประทาน

ระดับน้ำประจำชั่วโมง

ฝ่ายจัดสรรน้ำฯ โครงการส่งน้ำและบำรุงรักษาเขื่อนนเรศวร

ประจำวัน พุธ ที่ 17 เดือน พฤษภาคม พ.ศ. 2560

เวลา (น.)	เหนือน้ำ (ม./รทก.)	ท้ายน้ำ (ม./รทก.)	เปิดบาน (ม./บาน)	ปริมาณน้ำผ่าน เขื่อน ม. <sup>3</sup> /วินาที	ปริมาณน้ำผ่าน ลำน้ำเดิม (โรงไฟฟ้า)	หมายเหตุ
01.00	47.50	41.20	0.30 / 5	174.80	98.00	- น้ำผ่านโรงไฟฟ้า
02.00	47.50	41.30	0.30 / 5	188.40	97.00	พลังน้ำเขื่อนนเรศวร
03.00	47.50	41.35	0.30 / 5	195.85	96.00	- ปริมาณน้ำผ่าน
04.00	47.50	41.40	0.30 / 5	203.30	95.00	ใช้ตารางความสัมพันธ์
05.00	47.50	41.50	0.30 / 5	217.50	94.00	ระหว่างระดับน้ำ -
06.00	47.50	41.50	0.30 / 5	218.50	93.00	ปริมาณน้ำ
07.00	47.50	41.55	0.30 / 5	227.25	91.00	สถานี N.27A
08.00	47.50	41.55	0.30 / 5	228.25	90.00	ปี 2560
09.00	47.50	41.60	0.30 / 5	234.00	91.00	
10.00	47.50	41.60	0.30 / 5	234.00	91.00	
11.00	47.50	41.55	0.25 / 5	226.25	92.00	
12.00	47.60	41.40	0.15 / 5	203.30	95.00	
13.00	47.70	41.20	0.10 / 5	172.80	100.00	
14.00	47.80	41.10	0.10 / 5	155.50	105.00	
15.00	47.80	41.20	0.20 / 5	168.80	104.00	
16.00	47.80	41.30	0.30 / 5	182.40	103.00	
17.00	47.70	41.60	0.50 / 5	225.00	100.00	
18.00	47.60	41.80	0.70 / 5	260.90	92.00	
19.00	47.50	41.90	0.70 / 5	284.30	83.00	
20.00	47.50	42.00	0.70 / 5	301.00	81.00	
21.00	47.50	42.10	0.70 / 5	319.00	78.00	
22.00	47.50	42.20	0.70 / 5	336.30	76.00	
23.00	47.50	42.20	0.70 / 5	337.30	75.00	
24.00	47.50	42.30	0.60 / 5	351.00	77.00	

หมายเหตุ - ปริมาณน้ำผ่านใช้ตารางความสัมพันธ์ระหว่างระดับน้ำ-ปริมาณน้ำสถานี N.27A ของวันที่ 26 มกราคม 2559

รวมปริมาณน้ำผ่านเฉลี่ย 334.67 ม.<sup>3</sup>/วินาที (ทุก 3 ชั่วโมง)

(ลงชื่อ)



รวมปริมาณน้ำผ่านเฉลี่ย 28.92 ล้าน ลบ.ม./วัน

( นายนิพนธ์ รุจิปัญญากุล )  
ตำแหน่ง นายช่างชลประทาน

โครงการส่งน้ำและบำรุงรักษาเขื่อนนเรศวร จ.พิษณุโลก โทร (๐๕๕)๓๖๙๐๕๐

ขอรายงานระดับน้ำเขื่อนนเรศวร

ประจำวันที่

17

เดือน

พฤษภาคม


พ.ศ. 2560

ดังตารางข้างล่างนี้

เวลา	03:00 น.	06:00 น.	09:00 น.	12:00 น.	15:00 น.	18:00 น.	21:00 น.	24:00 น.
เหนือน้ำ	47.50	47.50	47.50	47.60	47.80	47.60	47.50	47.50
ท้ายน้ำ	41.35	41.50	41.60	41.40	41.20	41.80	42.10	42.30
เปิดบาน	0.30 / 5	0.30 / 5	0.30 / 5	0.15 / 5	0.20 / 5	0.70 / 5	0.70 / 5	0.60 / 5
ปริมาณน้ำผ่าน (ลบ.ม./วินาที)	291.85	311.50	325.00	298.30	272.80	352.90	397.00	428.00
เวลา	ผู้ปฏิบัติงานห้องคอนโทรล							
	ลายมือชื่อ				ลายเซ็น			
08:00 - 16:00	นาย อัครรัตน์ วรรณารถ							
16:00 - 24:00	นาย กาวิน ปิ่นทอง							
24:00 - 08:00	นาย บำรุงเกียรติ กุลพัฒน์							

18 พฤษภาคม 2560	เวลา 03:00 น.	เหนือน้ำ	47.50	ท้ายน้ำ	42.10	เปิดบาน	0.50 / 5	น้ำผ่าน	397.00	ลบ.ม./วินาที
18 พฤษภาคม 2560	เวลา 06:00 น.	เหนือน้ำ	47.50	ท้ายน้ำ	42.30	เปิดบาน	0.70 / 5	น้ำผ่าน	428.00	ลบ.ม./วินาที
		PL.0 เหนือน้ำ	-	ท้ายน้ำ	-	เปิดบาน	0.00 / 3			
		PL.1 เหนือน้ำ	-	ท้ายน้ำ	-	เปิดบาน	0.00 / 1			
ปริมาณน้ำผ่าน	วันที่ 17 พ.ค. 60	=	43.70	มม.						

ปริมาณน้ำผ่านเฉลี่ย 334.67 ลบ.ม./วินาที  
จึงเรียนมาเพื่อโปรดทราบและดำเนินการต่อไป

(  )  
(นายนิพนธ์ รุจิปัญญากุล)  
ตำแหน่ง นายช่างชลประทาน

โครงการส่งน้ำและบำรุงรักษาเขื่อนนเรศวร จ.พิษณุโลก โทร (๐๕๕)๓๖๙๐๕๐

ขอรายงานระดับน้ำเขื่อนนเรศวร

ประจำวันที่

17

เดือน

พฤษภาคม


พ.ศ. 2560

ดังตารางข้างล่างนี้

เวลา	03:00 น.	06:00 น.	09:00 น.	12:00 น.	15:00 น.	18:00 น.	21:00 น.	24:00 น.
เหนือน้ำ	47.50	47.50	47.50	47.60	47.80	47.60	47.50	47.50
ท้ายน้ำ	41.35	41.50	41.60	41.40	41.20	41.80	42.10	42.30
เปิดบาน	0.30 / 5	0.30 / 5	0.30 / 5	0.15 / 5	0.20 / 5	0.70 / 5	0.70 / 5	0.60 / 5
ปริมาณน้ำผ่าน (ลบ.ม./วินาที)	291.85	311.50	325.00	298.30	272.80	352.90	397.00	428.00
เวลา	ผู้ปฏิบัติงานห้องคอนโทรล							
	ลายมือชื่อ				ลายเซ็น			
08:00 - 16:00	นาย อัครรัตน์ วรรณารถ							
16:00 - 24:00	นาย กาวิน ปิ่นทอง							
24:00 - 08:00	นาย บำรุงเกียรติ กุลพัฒน์							

18 พฤษภาคม 2560	เวลา 03:00 น.	เหนือน้ำ	47.50	ท้ายน้ำ	42.10	เปิดบาน	0.50 / 5	น้ำผ่าน	397.00	ลบ.ม./วินาที
18 พฤษภาคม 2560	เวลา 06:00 น.	เหนือน้ำ	47.50	ท้ายน้ำ	42.30	เปิดบาน	0.70 / 5	น้ำผ่าน	428.00	ลบ.ม./วินาที
		PL.0 เหนือน้ำ	-	ท้ายน้ำ	-	เปิดบาน	0.00 / 3			
		PL.1 เหนือน้ำ	-	ท้ายน้ำ	-	เปิดบาน	0.00 / 1			
ปริมาณน้ำผ่าน	วันที่ 17 พ.ค. 60	=	43.70	มม.						

ปริมาณน้ำผ่านเฉลี่ย 334.67 ลบ.ม./วินาที  
จึงเรียนมาเพื่อโปรดทราบและดำเนินการต่อไป

(  )  
(นายนิพนธ์ รุจิปัญญากุล)  
ตำแหน่ง นายช่างชลประทาน