

กรมชลประทาน
กระทรวงเกษตรและสหกรณ์

แบบส่งวิทยุโทรเลข

พนักงานส่ง _____
พนักงานรับ _____
ผู้รับแบบส่ง _____

สถานีส่ง เขื่อนนเรศวร
เลขที่ _____ วันที่ **21 มีนาคม 2560** เวลา _____ น. จำนวน _____ คำ ส่งวันที่ _____ เวลา _____ น.
จำหน้า เรียง ศป.จน. สำเนา ผจบ.ขป.3, ผปก.ขป.3, ผอน.ภาคเหนือตอนล่าง, ผคป.พิษณุโลก, ผคป.พิจิตร และ ผคป.น. สขป.3, ผคส.2/04

FAX.642133, ศูนย์เฉพาะกิจฯ FAX.261576


ข้อความ โครงการส่งน้ำฯ ขอรายงานสภาพน้ำเขื่อนนเรศวร วันที่ **20 มีนาคม 2560** ดังนี้


เวลา	ระดับเหนือน้ำ ม.(รทก.)	ระดับท้ายน้ำ ม.(รทก.)	เปิดบานระบาย (ม./บาน)	ปริมาณน้ำผ่าน เขื่อน (ลบ.ม./วิ)	ปริมาณน้ำผ่าน ลำน้ำเดิม (โรงไฟฟ้า)	หมายเหตุ
03.00 น.	47.30	41.10	0.20 / 5	136.50	124.00	- ธรรมชาติประตู 40.20 ม. (รทก.)
06.00 น.	47.30	41.10	0.20 / 5	136.50	124.00	- ใช้ ตารางความสัมพันธ์ระหว่าง
09.00 น.	47.30	40.90	0.20 / 5	108.70	128.00	ระดับน้ำ - ปริมาณน้ำ
12.00 น.	47.30	40.80	0.30 / 5	198.30	27.00	สถานี N.27A ของปี 2560
15.00 น.	47.00	41.30	0.30 / 5	169.40	116.00	
18.00 น.	47.00	41.40	0.20 / 5	182.30	116.00	- ปิดบานเนื่องจากน้ำผ่าน
21.00 น.	47.00	41.35	0.10 / 5	192.85	99.00	โรงไฟฟ้าพลังน้ำเขื่อนนเรศวร
24.00 น.	47.00	41.35	0.30 / 5	289.85	2.00	

ปริมาณน้ำผ่านเฉลี่ย วันที่ 20 มี.ค. 60 = 268.80 ลบ.ม./วินาที รวม 23.22 ล้าน ลบ.ม./วัน
 ปริมาณน้ำผ่าน วันที่ 20 มี.ค. 60 = 10.20 มม.
 สภาพน้ำ วันที่ 21 มี.ค. 60 มีดังนี้

เวลา	ระดับเหนือน้ำ ม.(รทก.)	ระดับท้ายน้ำ ม.(รทก.)	เปิดบานระบาย (ม./บาน)	ปริมาณน้ำผ่าน เขื่อน (ลบ.ม./วิ)	ปริมาณน้ำผ่าน ลำน้ำเดิม (โรงไฟฟ้า)	หมายเหตุ
06.00 น.	47.00	41.90	0.20 / 5	250.30	117.00	- N.5A 0.00 ลบ.ม./วินาที
						- N.27A 0.00 ลบ.ม./วินาที

จึงเรียนมาเพื่อโปรดทราบ

(ลงชื่อ)  ผู้อนุมัติ
(นายสุรินทร์ ทรัพย์สกุล)
จน.คป.นเรศวร

(ลงชื่อ)  ผู้ส่ง
(นายนิพนธ์ รุจิปัญญากุล)
ตำแหน่ง นายช่างชลประทาน

ระดับน้ำประจำชั่วโมง

ฝ่ายจัดสรรน้ำฯ โครงการส่งน้ำและบำรุงรักษาเขื่อนนเรศวร

ประจำวัน จันทร์ ที่ 20 เดือน มีนาคม พ.ศ. 2560

เวลา (น.)	เหนือน้ำ (ม./รทก.)	ท้ายน้ำ (ม./รทก.)	เปิดบาน (ม./บาน)	ปริมาณน้ำผ่าน เขื่อน ม. ³ /วินาที	ปริมาณน้ำผ่าน ลำน้ำเดิม (โรงไฟฟ้า)	หมายเหตุ
01.00	47.30	41.10	0.20 / 5	136.50	124.00	- น้ำผ่านโรงไฟฟ้า
02.00	47.30	41.10	0.20 / 5	136.50	124.00	พลังน้ำเขื่อนนเรศวร
03.00	47.30	41.10	0.20 / 5	136.50	124.00	- ปริมาณน้ำผ่าน
04.00	47.30	41.10	0.20 / 5	136.50	124.00	ใช้ตารางความสัมพันธ์
05.00	47.30	41.10	0.20 / 5	136.50	124.00	ระหว่างระดับน้ำ -
06.00	47.30	41.10	0.20 / 5	136.50	124.00	ปริมาณน้ำ
07.00	47.30	41.10	0.20 / 5	139.50	121.00	สถานี N.27A
08.00	47.30	40.90	0.20 / 5	109.70	127.00	ปี 2560
09.00	47.30	40.90	0.20 / 5	108.70	128.00	
10.00	47.30	40.80	0.20 / 5	96.30	129.00	
11.00	47.30	40.80	0.20 / 5	96.30	129.00	
12.00	47.30	40.80	0.30 / 5	198.30	27.00	
13.00	47.20	40.90	0.40 / 5	106.70	130.00	
14.00	47.10	41.20	0.50 / 5	150.80	122.00	
15.00	47.00	41.30	0.30 / 5	169.40	116.00	
16.00	47.00	41.30	0.30 / 5	171.40	114.00	
17.00	47.00	41.35	0.25 / 5	175.85	116.00	
18.00	47.00	41.40	0.20 / 5	182.30	116.00	
19.00	47.00	41.40	0.15 / 5	183.30	115.00	
20.00	47.00	41.20	0.15 / 5	158.80	114.00	
21.00	47.00	41.35	0.10 / 5	192.85	99.00	
22.00	47.00	41.30	0.30 / 5	213.40	72.00	
23.00	47.00	41.35	0.30 / 5	221.85	70.00	
24.00	47.00	41.35	0.30 / 5	289.85	2.00	

หมายเหตุ - ปริมาณน้ำผ่านใช้ตารางความสัมพันธ์ระหว่างระดับน้ำ-ปริมาณน้ำสถานี N.27A ของวันที่ 26 มกราคม 2559

รวมปริมาณน้ำผ่านเฉลี่ย 268.80 ม.³/วินาที (ทุก 3 ชั่วโมง)

(ลงชื่อ)



รวมปริมาณน้ำผ่านเฉลี่ย 23.22 ล้าน ลบ.ม./วัน

(นายนิพนธ์ รุจิปัญญากุล)
ตำแหน่ง นายช่างชลประทาน

โครงการส่งน้ำและบำรุงรักษาเขื่อนนเรศวร จ.พิษณุโลก โทร (๐๕๕)๓๖๙๐๕๐

ขอรายงานระดับน้ำเขื่อนนเรศวร

ประจำวันที่

20

เดือน

มีนาคม


พ.ศ. 2560

ดังตารางข้างล่างนี้

เวลา	03:00 น.	06:00 น.	09:00 น.	12:00 น.	15:00 น.	18:00 น.	21:00 น.	24:00 น.
เหนือน้ำ	47.30	47.30	47.30	47.30	47.00	47.00	47.00	47.00
ท้ายน้ำ	41.10	41.10	40.90	40.80	41.30	41.40	41.35	41.35
เปิดบาน	0.20 / 5	0.20 / 5	0.20 / 5	0.30 / 5	0.30 / 5	0.20 / 5	0.10 / 5	0.30 / 5
ปริมาณน้ำผ่าน (ลบ.ม./วินาที)	260.50	260.50	236.70	225.30	285.40	298.30	291.85	291.85
เวลา	ผู้ปฏิบัติงานห้องคอนโทรล							
	ลายมือชื่อ				ลายเซ็น			
08:00 - 16:00	นาย สุชาติ		สาคคำ					
16:00 - 24:00	นาย บำรุงเกียรติ		กุลพัฒน์					
24:00 - 08:00	นาย พลิชู		เชื้อผู้ดี					

21 มีนาคม 2560	เวลา 03:00 น.	เหนือน้ำ	47.00	ท้ายน้ำ	41.60	เปิดบาน	0.20 / 5	น้ำผ่าน	325.00	ลบ.ม./วินาที
21 มีนาคม 2560	เวลา 06:00 น.	เหนือน้ำ	47.00	ท้ายน้ำ	41.90	เปิดบาน	0.20 / 5	น้ำผ่าน	367.30	ลบ.ม./วินาที
		PL.0 เหนือน้ำ	-	ท้ายน้ำ	-	เปิดบาน	0.00 / 3			
		PL.1 เหนือน้ำ	-	ท้ายน้ำ	-	เปิดบาน	0.00 / 1			
ปริมาณน้ำผ่าน	วันที่ 20 มี.ค. 60	=	10.20	มม.						

ปริมาณน้ำผ่านเฉลี่ย 268.80 ลบ.ม./วินาที
จึงเรียนมาเพื่อโปรดทราบและดำเนินการต่อไป

()
(นายนิพนธ์ รุจิปัญญากุล)
ตำแหน่ง นายช่างชลประทาน

โครงการส่งน้ำและบำรุงรักษาเขื่อนนเรศวร จ.พิษณุโลก โทร (๐๕๕)๓๖๙๐๕๐

ขอรายงานระดับน้ำเขื่อนนเรศวร

ประจำวันที่

20

เดือน

มีนาคม


พ.ศ. 2560

ดังตารางข้างล่างนี้

เวลา	03:00 น.	06:00 น.	09:00 น.	12:00 น.	15:00 น.	18:00 น.	21:00 น.	24:00 น.
เหนือน้ำ	47.30	47.30	47.30	47.30	47.00	47.00	47.00	47.00
ท้ายน้ำ	41.10	41.10	40.90	40.80	41.30	41.40	41.35	41.35
เปิดบาน	0.20 / 5	0.20 / 5	0.20 / 5	0.30 / 5	0.30 / 5	0.20 / 5	0.10 / 5	0.30 / 5
ปริมาณน้ำผ่าน (ลบ.ม./วินาที)	260.50	260.50	236.70	225.30	285.40	298.30	291.85	291.85
เวลา	ผู้ปฏิบัติงานห้องคอนโทรล							
	ลายมือชื่อ				ลายเซ็น			
08:00 - 16:00	นาย สุชาติ		สาคคำ					
16:00 - 24:00	นาย บำรุงเกียรติ		กุลพัฒน์					
24:00 - 08:00	นาย พลิชู		เชื้อผู้ดี					

21 มีนาคม 2560	เวลา 03:00 น.	เหนือน้ำ	47.00	ท้ายน้ำ	41.60	เปิดบาน	0.20 / 5	น้ำผ่าน	325.00	ลบ.ม./วินาที
21 มีนาคม 2560	เวลา 06:00 น.	เหนือน้ำ	47.00	ท้ายน้ำ	41.90	เปิดบาน	0.20 / 5	น้ำผ่าน	367.30	ลบ.ม./วินาที
		PL.0 เหนือน้ำ	-	ท้ายน้ำ	-	เปิดบาน	0.00 / 3			
		PL.1 เหนือน้ำ	-	ท้ายน้ำ	-	เปิดบาน	0.00 / 1			
ปริมาณน้ำผ่าน	วันที่ 20 มี.ค. 60	=	10.20	มม.						

ปริมาณน้ำผ่านเฉลี่ย 268.80 ลบ.ม./วินาที
จึงเรียนมาเพื่อโปรดทราบและดำเนินการต่อไป

()
(นายนิพนธ์ รุจิปัญญากุล)
ตำแหน่ง นายช่างชลประทาน