

สำหรับผู้ประกอบการ(หลักประกันของ)

1. เข้าเว็บไซต์ของสำนักชลประทานที่ 3 <http://irrigation.rid.go.th/rid3/>




ยินดีต้อนรับเข้าสู่เว็บไซต์สำนักชลประทานที่ 3

ไทย Eng

download

[โลโก้ 112 ปี](#) [โลโก้ 112 ปี สำนักชลประทานที่ 3](#)

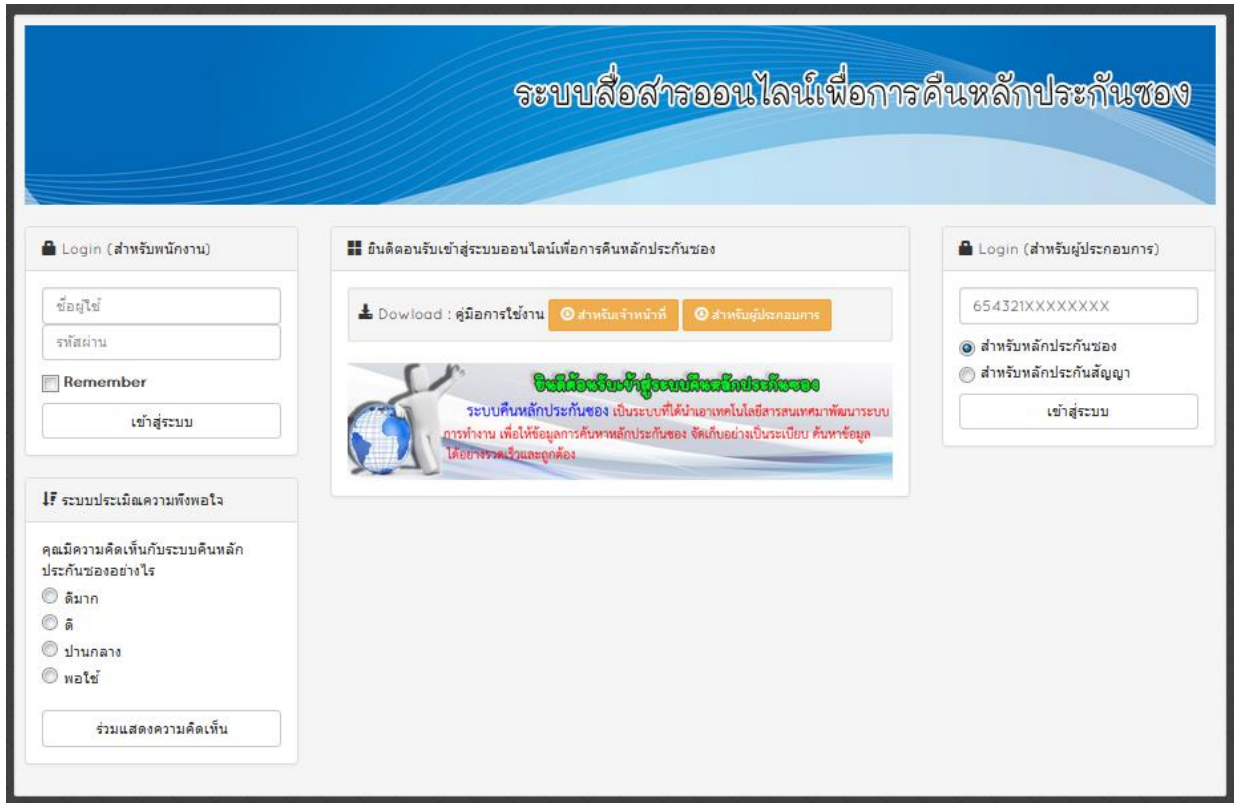
จะมีเมนูให้เลือก 2 เมนู คือ  ไทย  Eng ให้เลือกเมนูที่เป็นภาษาไทย

2. เมื่อเข้าสู่เว็บของสำนักชลประทานที่ 3 แล้ว จะปรากฏดั่งภาพ จากนั้นให้สังเกตดูที่ด้านขวาของเว็บ แล้วให้คลิกที่เมนู  เพื่อเข้าสู่ระบบสื่อสารออนไลน์เพื่อการคืนหลักประกันของ



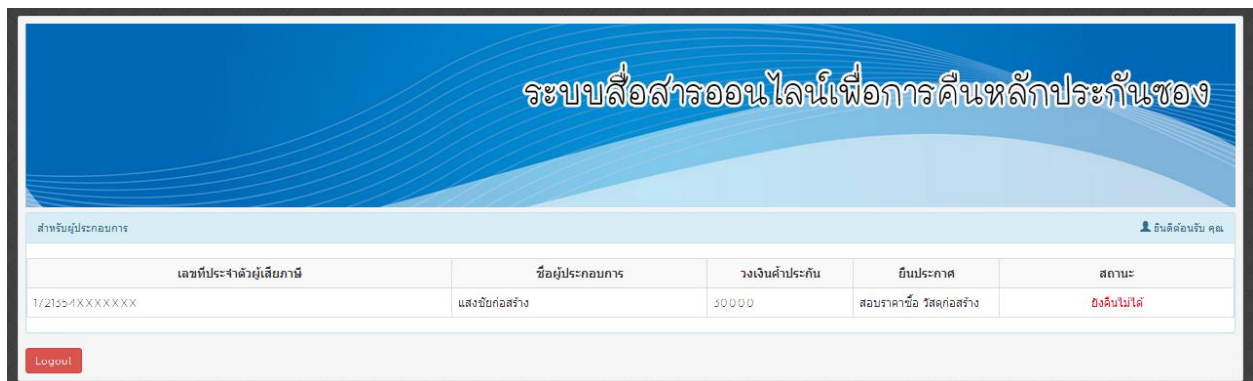
The screenshot shows a web browser window with a news article titled "วันที่ 24 กรกฎาคม 2557 ศูนย์ปฏิบัติการเครื่องจักรกลที่ 2 สำนักชลประทานที่ 3 จัดการฝึกอบรมเชิงปฏิบัติการหลักสูตรการเชื่อมท่อส่วนเครื่องกล วันที่ 2 ณ ห้องประชุม 2 สำนักชลประทานที่ 3". The article text includes information about KMA and various irrigation projects. On the right side, there is a vertical sidebar with several icons and text boxes, including "ศูนย์บริการ", "กรมชลประทาน", "จดหมายอิเล็กทรอนิกส์", "ศูนย์บริการประชาชน", "ศูนย์ความรู้กลาง", "คลังความรู้", "ศูนย์และนิเทศการชลประทาน", "ประวัติ สปบ.ท", and "ศูนย์วิศวกรรมบริการ".

3. เมื่อเข้าสู่ระบบสื่อสารออนไลน์เพื่อการคืนหลักประกันซองแล้วให้นำเลขประจำตัวผู้เสียภาษีไปกรอกในช่อง Login (สำหรับผู้ประกอบการ) จะมี 2 รายการให้เลือก



ถ้าผู้ประกอบการยืนยันในประกาศในของหลักประกันซอง สำหรับหลักประกันซอง ให้เลือกที่ แล้วคลิกที่ปุ่มเข้าสู่ระบบ สำหรับหลักประกันสัญญา

4. ระบบก็จะแสดงข้อมูลของผู้ประกอบการว่ายืนยันในประกาศตัวไหน แล้วสถานะ สามารถรับคืนได้หรือยัง ถ้ารับคืนไม่ได้ระบบจะแสดงข้อความว่า **ยังคืนไม่ได้** ถ้าสามารถรับคืนได้แล้วระบบจะแสดงข้อความว่า **คืน** ตามเงื่อนไขที่กำหนดไว้



สำหรับผู้ประกอบการ(หลักประกันของ)

1. ให้นำเลขประจำตัวผู้เสียภาษีไปกรอกในช่อง Login (สำหรับผู้ประกอบการ) จะมี 2 รายการให้เลือก

ระบบสื่อสารออนไลน์เพื่อการคืนหลักประกันของ

Login (สำหรับพนักงาน)

ชื่อผู้ใช้

รหัสผ่าน

Remember

เข้าสู่ระบบ

ยินดีต้อนรับเข้าสู่ระบบออนไลน์เพื่อการคืนหลักประกันของ

Download : คู่มือการใช้งาน สำหรับเจ้าหน้าที่ สำหรับผู้ประกอบการ

ยินดีต้อนรับเข้าสู่ระบบคืนหลักประกันของ

ระบบคืนหลักประกันของ เป็นระบบที่ได้นำเอาเทคโนโลยีสารสนเทศมาพัฒนาระบบการทำงาน เพื่อให้ข้อมูลการคืนหลักประกันของ จัดทำอย่างเป็นระเบียบ ค้นหาข้อมูลได้อย่างรวดเร็วและถูกต้อง

Login (สำหรับผู้ประกอบการ)

3652544698513

สำหรับหลักประกันของ

สำหรับหลักประกันสัญญา

เข้าสู่ระบบ

ระบบประเมิณความพึงพอใจ

คุณมีความคิดเห็นกับระบบคืนหลักประกันของอย่างไร

ดีมาก

ดี

ปานกลาง

พอใช้

ร่วมแสดงความคิดเห็น

ถ้าผู้ประกอบการยืนยันในประกาศในของหลักประกันสัญญาให้เลือกที่ปุ่มเข้าสู่ระบบ

เข้าสู่ระบบ

สำหรับหลักประกันของ

สำหรับหลักประกันสัญญา

แล้วคลิกที่

ระบบสื่อสารออนไลน์เพื่อการคืนหลักประกันของ

สำหรับผู้ประกอบการ

เลขที่สัญญา	ข้อมูลผู้ประกอบการ	รายละเอียด	วันครบกำหนดคืนประกันสัญญา	สถานะการคืนประกัน
นว.สข09 2555/	บริษัท ประกอบรถบรรทุก อ.เมือง จ.พิษณุโลก	สัญญาซื้อรถบรรทุก จำนวน 10 คัน	2014 0 / 18	คืน
นว.สข10 2555/	ร้าน คอมพิวเตอร์ดีเด่น จำกัด อ.เมือง จ.พิษณุโลก	สัญญา ซื้อคอมพิวเตอร์ จำนวน 20 ชุด	2014 0 / 29	คืน
นว.สข10 2555/	ร้าน คอมพิวเตอร์ดีเด่น จำกัด อ.เมือง จ.พิษณุโลก	สัญญา ซื้อคอมพิวเตอร์ จำนวน 20 ชุด	2014 0 / 29	คืน

Logout

2. ระบบก็จะแสดงข้อมูลของผู้ประกอบการว่ายืนยันในประกาศตัวไหน แล้วสถานะ สามารถรับคืนได้หรือยัง ถ้ารับคืนไม่ได้ระบบจะแสดงข้อความว่า **ยังคืนไม่ได้** ถ้าสามารถรับคืนได้แล้วระบบจะแสดงข้อความว่า **คืน** ตามที่เงื่อนไขที่กำหนดไว้