

คู่มือการใช้งานโทรศัพท์(VoIP) และโทรสาร(FAX) ผ่านเครือข่าย VPN

ศูนย์สารสนเทศ

คู่มือการใช้งานโทรศัพท์ผ่านเครือข่าย VPN (VoIP) ♥ ♥


โทรศัพท์ผ่านเครือข่าย VPN (VoIP) เป็นการสื่อสารทางเสียงโดยผ่านเครือข่าย VPN ซึ่งขณะนี้ได้เชื่อมต่อสาขาโทรศัพท์อัตโนมัติเข้ากับระบบ VPN แล้ว ทำให้โทรศัพท์ภายในของกรมชลประทานสามเสนและปากเกร็ดทุกเครื่องสามารถใช้งานโทรศัพท์ผ่านเครือข่าย VPN (VoIP) ได้ (ไม่สามารถใช้โทรศัพท์สายตรงโทรได้) ช่วยให้สะดวกต่อการใช้งานและลดค่าใช้จ่ายในการติดต่อสื่อสารทางไกลได้เป็นอย่างดี มีวิธีการใช้งานดังต่อไปนี้

*** กรมชลประทาน สามเสน โทรออกต่างจังหวัด ***

1. ยกหูโทรศัพท์ภายใน **กดตัด 8** (เพื่อเลือกใช้สัญญาณ VoIP) หรือในกรณีที่ใช้เบอร์ VoIP อยู่แล้วสามารถกดหมายเลข 4 หลัก (VoIP) ได้เลย
2. รอสัญญาณ Dial Tone (จะได้ยินเสียงสัญญาณภายในแสดงว่าชุมสายพร้อมให้บริการแล้ว)
3. กดหมายเลข 4 หลัก (VoIP) ตามที่กำหนดไว้ทั่วประเทศ

ตัวอย่าง เช่น ต้องการโทรศัพท์จากกรมชลประทานสามเสนไปยังโครงการชลประทานลำปาง มีวิธีการดังนี้

1. ยกหูโทรศัพท์ภายใน กดตัด 8
2. รอสัญญาณ Dial Tone
3. กดหมายเลข 5521 หรือ 5522 (VoIP)



หมายเหตุ

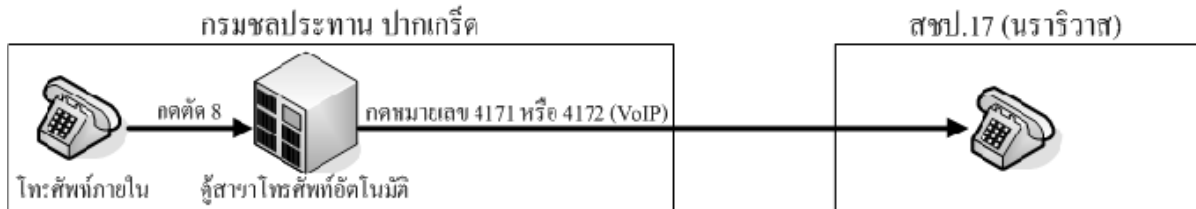
- ถ้าหน่วยงานในต่างจังหวัดได้เชื่อมระบบ VoIP เข้ากับตู้สาขาโทรศัพท์อัตโนมัติเรียบร้อยแล้ว เมื่อโทรเข้าไปจะเข้าสู่ระบบตอบรับและสามารถกดเลขหมายภายในของหน่วยงานนั้นได้

*** กรมชลประทาน ปากเกร็ด โทรออกต่างจังหวัด ***

1. ยกหูโทรศัพท์ภายใน **กดตัด 8** (เพื่อเลือกใช้สัญญาณ VoIP) หรือในกรณีที่ใช้เบอร์ VoIP อยู่แล้วสามารถกดหมายเลข 4 หลัก (VoIP) ได้เลย
2. รอสัญญาณ Dial Tone (จะได้ยินเสียงสัญญาณภายในแสดงว่าชุมสายพร้อมให้บริการแล้ว)
3. กดหมายเลข 4 หลัก (VoIP) ตามที่กำหนดไว้ทั่วประเทศ

ตัวอย่าง เช่น ต้องการโทรศัพท์จากกรมชลประทาน ปากเกร็ดไปยัง สขป.17 (นราธิวาส) มีวิธีการดังนี้

1. ยกหูโทรศัพท์ กดตัด 8
2. รอสัญญาณ Dial Tone
3. กดหมายเลข 4171 หรือ 4172 (VoIP)



หมายเหตุ

- ถ้าหน่วยงานในต่างจังหวัดได้เชื่อมระบบ VoIP เข้ากับตู้สาขาโทรศัพท์อัตโนมัติเรียบร้อยแล้ว เมื่อโทรเข้าไปจะเข้าสู่ระบบตอบรับและสามารถกดเลขหมายภายในของหน่วยงานนั้นได้

***** ต่างจังหวัดโทรเข้ากรมชลประทาน สามเสน *****

○ **กรณีต่างจังหวัดยังไม่เชื่อมระบบ VPN (VoIP) เข้ากับตู้สาขาโทรศัพท์อัตโนมัติ**

1. ยกหูโทรศัพท์ VoIP กดหมายเลข **4** หลัก (VoIP) ตามที่กำหนดไว้ได้เลย หรือ
2. ยกหูโทรศัพท์ VoIP กดหมายเลข **3401** (VoIP) เพื่อโทรเข้าตู้สาขาโทรศัพท์อัตโนมัติของกรมชลฯ สามเสน
3. กดหมายเลขภายใน 4 หลัก (หมายเลขภายในของกรมฯ สามเสน)

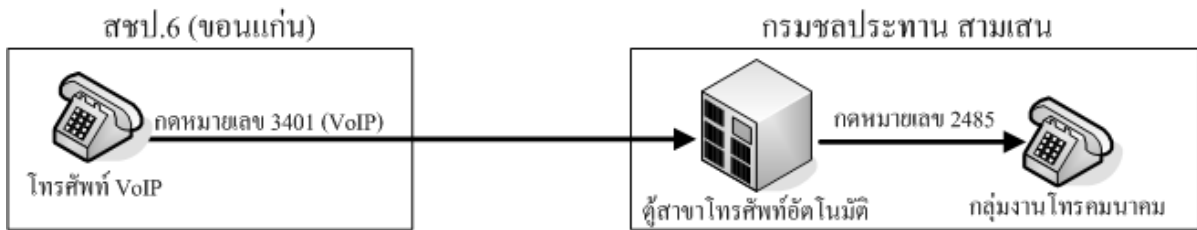
○ **กรณีต่างจังหวัดเชื่อมระบบ VPN (VoIP) เข้ากับตู้สาขาโทรศัพท์อัตโนมัติแล้ว**

1. ยกหูโทรศัพท์ภายใน กดตัดหมายเลขที่หน่วยงานนั้นกำหนด (แต่ละหน่วยงานไม่เหมือนกัน) เพื่อเลือกใช้สัญญาณ VoIP
2. รอสัญญาณ Dial Tone (จะได้ยินเสียงสัญญาณภายในแสดงว่าชุมสายพร้อมให้บริการแล้ว)
3. กดหมายเลข **4** หลัก (VoIP) ตามที่กำหนดไว้ได้เลย หรือ
4. กดหมายเลข **3401** (VoIP) เพื่อโทรเข้าตู้สาขาโทรศัพท์อัตโนมัติของกรมชลฯ สามเสน
5. กดหมายเลขภายใน 4 หลัก (หมายเลขภายในของกรมชลฯ สามเสน)

ตัวอย่าง เช่น ต้องการโทรศัพท์จากสำนักชลประทานที่ 6 (ขอนแก่น) ไปยังกลุ่มงานโทรคมนาคม ส่วนสื่อสารโทรคมนาคม ศูนย์สารสนเทศ (กลุ่มงานโทรคมนาคมไม่มีหมายเลข VoIP มีแต่หมายเลขภายใน 2485) มีวิธีการดังนี้

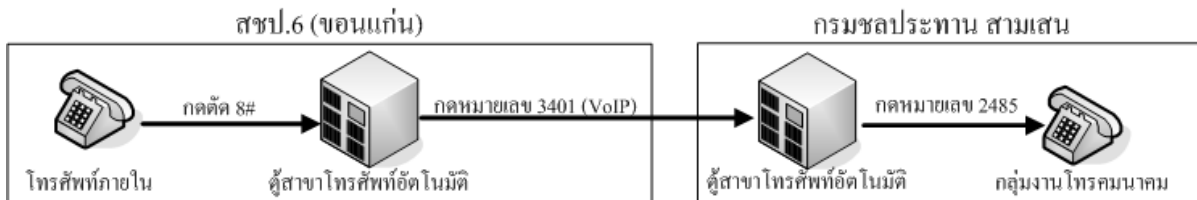
○ กรณียังไม่เชื่อมระบบ VPN (VoIP) เข้ากับตู้สาขาโทรศัพท์อัตโนมัติ

1. ยกหูโทรศัพท์ VoIP
2. กดหมายเลข 3401 (VoIP)
3. กดหมายเลข 2485 (หมายเลขภายในของกรมฯ สามเสน)



○ กรณีเชื่อมระบบ VPN (VoIP) เข้ากับตู้สาขาโทรศัพท์อัตโนมัติแล้ว

1. ยกหูโทรศัพท์ภายใน กดตัด 8#
2. รอสัญญาณ Dial Tone
3. กดหมายเลข 3401 (VoIP)
4. กดหมายเลข 2485 (หมายเลขภายในของกรมชลฯ สามเสน)



*** ต่างจังหวัดโทรเข้ากรมชลประทาน ปากเกร็ด ***

○ กรณีต่างจังหวัดยังไม่เชื่อมระบบ VPN (VoIP) เข้ากับตู้สาขาโทรศัพท์อัตโนมัติ

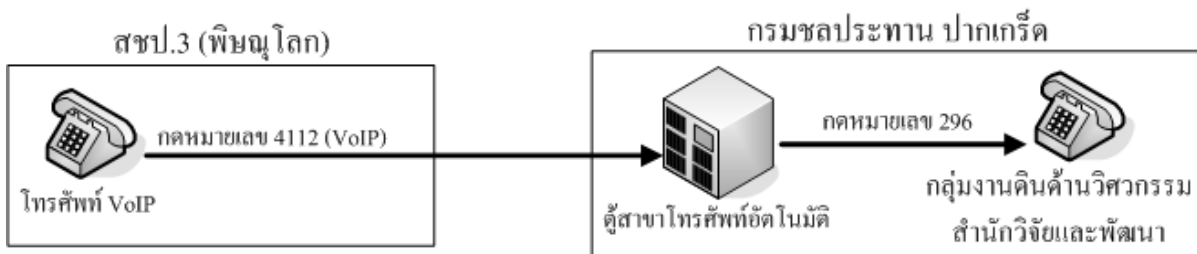
1. ยกหูโทรศัพท์ VoIP กดหมายเลข 4 หลัก (VoIP) ตามที่กำหนดไว้ได้เลย หรือ
2. ยกหูโทรศัพท์ VoIP กดหมายเลข 4112, 7011, 7012, 7021, 7022 (VoIP) เพื่อโทรเข้าสู่ตู้สาขาโทรศัพท์อัตโนมัติของกรมชลฯ ปากเกร็ด
3. กดหมายเลขภายใน 3 หลัก (หมายเลขภายในของกรมฯ ปากเกร็ด)

- กรณีต่างจังหวัดเชื่อมระบบ VPN (VoIP) เข้ากับตู้สาขาโทรศัพท์อัตโนมัติแล้ว
 1. ยกหูโทรศัพท์ภายใน กดตัดหมายเลขที่หน่วยงานนั้นกำหนด (แต่ละหน่วยงานไม่เหมือนกัน) เพื่อเลือกใช้สัญญาณ VoIP
 2. รอสัญญาณ Dial Tone (จะได้ยินเสียงสัญญาณภายในแสดงว่าชุมสายพร้อมให้บริการแล้ว)
 3. กดหมายเลข 4 หลัก (VoIP) ตามที่กำหนดไว้ได้เลย หรือ
 4. กดหมายเลข 4112, 7011, 7012, 7021, 7022 (VoIP) เพื่อโทรเข้าสู่ตู้สาขาโทรศัพท์อัตโนมัติของกรมชล ฯ ปากเกร็ด
 5. กดหมายเลขภายใน 3 หลัก (หมายเลขภายในของกรม ฯ ปากเกร็ด)

ตัวอย่าง เช่น ต้องการโทรศัพท์จากสำนักชลประทานที่ 3 (พิษณุโลก) ไปยังกลุ่มงานดินด้านวิศวกรรม สำนักวิจัยและพัฒนา (กลุ่มงานดินด้านวิศวกรรม สำนักวิจัยและพัฒนาไม่มีหมายเลข VoIP มีแต่หมายเลขภายใน 296) มีวิธีการดังนี้

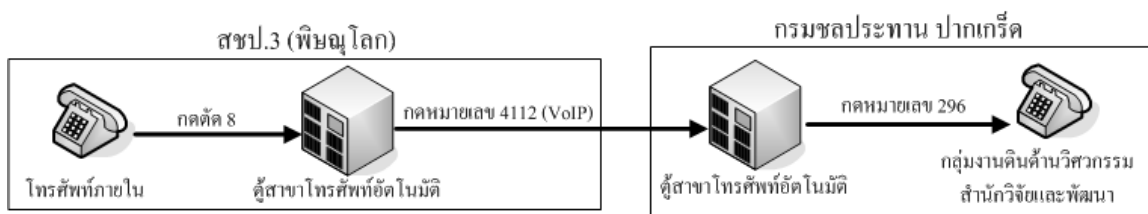
- กรณียังไม่เชื่อมระบบ VPN (VoIP) เข้ากับตู้สาขาโทรศัพท์อัตโนมัติ

1. ยกหูโทรศัพท์ VoIP
2. กดหมายเลข 4112 (VoIP)
3. กดหมายเลข 296 (หมายเลขภายในของกรมชล ฯ ปากเกร็ด)



- กรณีเชื่อมระบบ VPN (VoIP) เข้ากับตู้สาขาโทรศัพท์อัตโนมัติแล้ว

1. ยกหูโทรศัพท์ภายใน กดตัด 8
2. รอสัญญาณ Dial Tone
3. กดหมายเลข 4112 (VoIP)
4. กดหมายเลข 296 (หมายเลขภายในของกรมชล ฯ ปากเกร็ด)



หมายเลขโทรศัพท์ผ่านระบบเครือข่าย VPN (Voice Over IP) กรมชลประทาน

- หมายเลขโทรศัพท์ VoIP ที่เชื่อมต่อกับตู้สาขาโทรศัพท์อัตโนมัติกรมชลประทานสามเสน: **3401**

- หมายเลขโทรศัพท์ VoIP ที่เชื่อมต่อกับตู้สาขาโทรศัพท์อัตโนมัติกรมชลประทานปากเกร็ด: **4111, 4112, 7011, 7012, 7021, 7022**

- โทรศัพท์เลขภายในกรมชลประทานสามเสน สำหรับโทรสาร Fax(VPN)

ส่วนสื่อสารโทรคมนาคม): **2356**

- โทรศัพท์เลขภายในกรมชลประทานปากเกร็ด สำหรับโทรสาร Fax(VPN)

ส่วนสื่อสารโทรคมนาคม): **209**

ส่วนภูมิภาค

	หน่วยงาน	Phone Voice
1	สำนักชลประทานที่ 1 (เชียงใหม่)	4011, 4012
2	สำนักชลประทานที่ 2 (ลำปาง)	4021, 4022
3	สำนักชลประทานที่ 3 (พิษณุโลก)	4031, 4032
4	สำนักชลประทานที่ 4 (กำแพงเพชร)	4041, 4042
5	สำนักชลประทานที่ 5 (อุตรธานี)	4051, 4052
6	สำนักชลประทานที่ 6 (ขอนแก่น)	4061, 4062
7	สำนักชลประทานที่ 7 (อุบลราชธานี)	4071, 4072
8	สำนักชลประทานที่ 8 (นครราชสีมา)	4081, 4082
9	สำนักชลประทานที่ 9 (ชลบุรี)	4091, 4092
10	สำนักชลประทานที่ 10 (ลพบุรี)	4101, 4102
11	สำนักชลประทานที่ 11 (นนทบุรี)	4111, 4112
12	สำนักชลประทานที่ 12 (ชัยนาท)	4121, 4122
13	สำนักชลประทานที่ 13 (กาญจนบุรี)	4131, 4132
14	สำนักชลประทานที่ 14 (ประจวบคีรีขันธ์)	4141, 4142
15	สำนักชลประทานที่ 15 (นครศรีธรรมราช)	4151, 4152
16	สำนักชลประทานที่ 16 (สงขลา)	4161, 4162
17	สำนักชลประทานที่ 17 (นราธิวาส)	4171, 4172
1	โครงการชลประทานเชียงใหม่	5501, 5502
2	โครงการชลประทานลำพูน	5511, 5512
3	โครงการชลประทานแม่ฮ่องสอน	5581, 5582
4	โครงการชลประทานลำปาง	5521, 5522
5	โครงการชลประทานน่าน	5551, 5552
6	โครงการชลประทานพะเยา	5561, 5562
7	โครงการชลประทานเชียงราย	5571, 5572
8	โครงการชลประทานพิษณุโลก	5651, 5652
9	โครงการชลประทานพิจิตร	5661, 5662
10	โครงการชลประทานอุตรดิตถ์	5531, 5532
11	โครงการชลประทานนครสวรรค์	5601, 5602
12	โครงการชลประทานกำแพงเพชร	5621, 5622
13	โครงการชลประทานสุโขทัย	5641, 5642
14	โครงการชลประทานตาก	5631, 5632
15	โครงการชลประทานแพร่	5541, 5542
16	โครงการชลประทานอุตรธานี	5411, 5412
17	โครงการชลประทานเลย	5421, 5422
18	โครงการชลประทานสกลนคร	5471, 5472
19	โครงการชลประทานหนองบัวลำภู	5391, 5392
20	โครงการชลประทานหนองคาย	5431, 5432
21	โครงการชลประทานขอนแก่น	5401, 5402
22	โครงการชลประทานกาฬสินธุ์	5461, 5462
23	โครงการชลประทานชัยภูมิ	5361, 5362
24	โครงการชลประทานมหาสารคาม	5441, 5442
25	โครงการชลประทานร้อยเอ็ด	5451, 5452
26	โครงการชลประทานอุบลราชธานี	5341, 5342

27	โครงการชลประทานยโสธร	5351, 5352
28	โครงการชลประทานนครพนม	5481, 5482
29	โครงการชลประทานมุกดาหาร	5491, 5492
30	โครงการชลประทานอำนาจเจริญ	5371, 5372
31	โครงการชลประทานนครราชสีมา	5301, 5302
32	โครงการชลประทานสุรินทร์	5321, 5322
33	โครงการชลประทานบุรีรัมย์	5311, 5312
34	โครงการชลประทานศรีสะเกษ	5331, 5332
35	โครงการชลประทานชลบุรี	5201, 5202
36	โครงการชลประทานฉะเชิงเทรา	5241, 5242
37	โครงการชลประทานนครนายก	5261, 5262
38	โครงการชลประทานปราจีนบุรี	5251, 5252
39	โครงการชลประทานจันทบุรี	5221, 5222
40	โครงการชลประทานระยอง	5211, 5212
41	โครงการชลประทานตราด	5231, 5232
42	โครงการชลประทานสระแก้ว	5271, 5272
43	โครงการชลประทานลพบุรี	5161, 5162
44	โครงการชลประทานสระบุรี	5191, 5192
45	โครงการชลประทานเพชรบูรณ์	5671, 5672
46	โครงการชลประทานพระนครศรีอยุธยา	5141, 5142
47	โครงการชลประทานนนทบุรี	5121, 5122
48	โครงการชลประทานปทุมธานี	5131, 5132
49	โครงการชลประทานสมุทรปราการ	5111, 5112
50	โครงการชลประทานสมุทรสาคร	5741, 5742
51	โครงการชลประทานชัยนาท	5181, 5182
52	โครงการชลประทานอุทัยธานี	5611, 5612
53	โครงการชลประทานสิงห์บุรี	5171, 5172
54	โครงการชลประทานอ่างทอง	5151, 5152
55	โครงการชลประทานสุพรรณบุรี	5721, 5722
56	โครงการชลประทานกาญจนบุรี	5711, 5712
57	โครงการชลประทานนครปฐม	5731, 5732
58	โครงการชลประทานราชบุรี	5701, 5702
59	โครงการชลประทานสมุทรสงคราม	5751, 5752
60	โครงการชลประทานประจวบคีรีขันธ์	5771, 5772
61	โครงการชลประทานเพชรบุรี	5761, 5762
62	โครงการชลประทานชุมพร	5861, 5862
63	โครงการชลประทานระนอง	5851, 5852
64	โครงการชลประทานนครศรีธรรมราช	5801, 5802
65	โครงการชลประทานสุราษฎร์ธานี	5841, 5842
66	โครงการชลประทานกระบี่	5811, 5812
67	โครงการชลประทานพังงา	5821, 5822
68	โครงการชลประทานภูเก็ต	5831, 5832
69	โครงการชลประทานสงขลา	5901, 5902
70	โครงการชลประทานพัทลุง	5931, 5932
71	โครงการชลประทานตรัง	5921, 5922
72	โครงการชลประทานสตูล	5911, 5912
73	โครงการชลประทานนราธิวาส	5961, 5962
74	โครงการชลประทานยะลา	5951, 5952
75	โครงการชลประทานปัตตานี	5941, 5942
1	โครงการก่อสร้าง 1 (โครงการกาฬสินธุ์)	6011, 6012
2	โครงการก่อสร้าง 2 (โครงการส่งน้ำและบำรุงรักษาเขื่อนแควน้อย)	6021, 6022
3	โครงการก่อสร้าง 3 (โครงการน้ำท่าและโครงการพัฒนาลุ่มน้ำสงคราม)	6031, 6032
4	โครงการก่อสร้าง 4 (โครงการป่าสัก)	6041, 6042
5	โครงการก่อสร้าง 5 (โครงการทำต๋าน)	6051, 6052

6	โครงการก่อสร้าง 6 (โครงการส่งน้ำและบำรุงรักษาประแสร์)	6061, 6062
7	โครงการก่อสร้าง 7 (โครงการพระปรง)	6071, 6072
8	โครงการก่อสร้าง 8 (โครงการส่งน้ำและบำรุงรักษาคลองสี่แยก)	6081, 6082
9	โครงการก่อสร้าง 9 (โครงการระบายน้ำบริเวณสนามบินสุวรรณภูมิ)	6091, 6092
10	โครงการก่อสร้าง 10 (โครงการพัฒนาลุ่มน้ำตาปี, พุมดวง)	6101, 6102
11	โครงการก่อสร้าง 11 (โครงการหาดใหญ่)	6111, 6112
12	โครงการก่อสร้าง 12 (โครงการท่าแซะ)	6121, 6122
13	โครงการก่อสร้าง 13 (โครงการบุรีรัมย์)	6131, 6132
14	โครงการก่อสร้าง 14 (โครงการกวีคหมา)	6141, 6142
1	ศูนย์อุทกวิทยาและบริหารน้ำภาคเหนือตอนบน	8011, 8012
2	ศูนย์อุทกวิทยาและบริหารน้ำภาคเหนือตอนล่าง	8021, 8022
3	ศูนย์อุทกวิทยาและบริหารน้ำภาคตะวันออกเฉียงเหนือตอนบน	8031, 8032
4	ศูนย์อุทกวิทยาและบริหารน้ำภาคตะวันออกเฉียงเหนือตอนล่าง	8041, 8042
5	ศูนย์อุทกวิทยาและบริหารน้ำภาคกลาง	8051, 8052
6	ศูนย์อุทกวิทยาและบริหารน้ำภาคตะวันออก	8061, 8062
7	ศูนย์อุทกวิทยาและบริหารน้ำภาคตะวันตก	8071, 8072
8	ศูนย์อุทกวิทยาและบริหารน้ำภาคใต้	8081, 8082

กรมชลประทานปากเกร็ด


		Phone Voice
1	ส่วนฝึกอบรมสำนักพัฒนาโครงสร้างและระบบบริหารงานบุคคล	7031, 7032

*** กรมชลประทาน สามเสน ส่งแฟกซ์ออกต่างจังหวัด ***

1. ยกหูเครื่องแฟกซ์(ที่เชื่อมหมายเลขภายใน) กดตัด 8 (เพื่อเลือกใช้สัญญาณ VoIP) หรือในกรณีที่ใช้เบอร์ VoIP อยู่แล้ว สามารถกดหมายเลข 4 หลัก (VoIP) ได้เลย
2. รอสัญญาณ Dial Tone (จะได้ยินเสียงสัญญาณภายในแสดงว่าชุมสายพร้อมให้บริการแล้ว)
3. กดหมายเลข 4 หลัก (VoIP) ตามที่กำหนดไว้ทั่วประเทศ
4. เมื่อปลายทางพร้อมรับสัญญาณแฟกซ์แล้วจึงกดปุ่มส่งแฟกซ์

ตัวอย่าง เช่น ต้องการส่งแฟกซ์จากกรมชลประทานสามเสนไปยังโครงการชลประทานลำปาง มีวิธีการดังนี้

1. ยกหูเครื่องแฟกซ์(ที่เชื่อมหมายเลขภายใน) กดตัด 8
2. รอสัญญาณ Dial Tone
3. กดหมายเลข 5521 หรือ 5522 (VoIP)
4. ถ้าโครงการชลประทานลำปางต่อเครื่องแฟกซ์ไว้และพร้อมรับสัญญาณแฟกซ์แล้วจึงกดปุ่มส่งแฟกซ์



หมายเหตุ

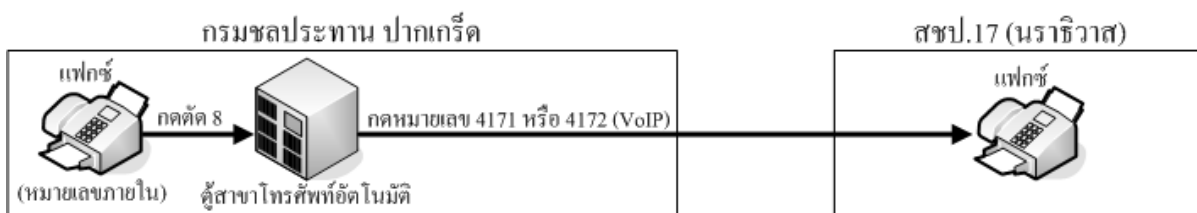
- ถ้าหน่วยงานในต่างจังหวัดได้เชื่อมระบบ VoIP เข้ากับตู้สาขาโทรศัพท์อัตโนมัติเรียบร้อยแล้ว เมื่อโทรเข้าไปจะเข้าสู่ระบบตอบรับและสามารถส่งแฟกซ์ที่เชื่อมหมายเลขภายในของหน่วยงานนั้นได้

*** กรมชลประทาน ปากเกร็ด ส่งแฟกซ์ออกต่างจังหวัด ***

1. ยกหูเครื่องแฟกซ์(ที่เชื่อมหมายเลขภายใน) **กดตัด 8** (เพื่อเลือกใช้สัญญาณ VoIP) หรือในกรณีที่ใช้เบอร์ VoIP อยู่แล้ว สามารถกดหมายเลข 4 หลัก (VoIP) ได้เลย
2. รอสัญญาณ Dial Tone (จะได้ยินเสียงสัญญาณภายในแสดงว่าชุมสายพร้อมให้บริการแล้ว)
3. กดหมายเลข 4 หลัก (VoIP) ตามที่กำหนดไว้ทั่วประเทศ
4. เมื่อปลายทางพร้อมรับสัญญาณแฟกซ์แล้วจึงกดปุ่มส่งแฟกซ์

ตัวอย่าง เช่น ต้องการส่งแฟกซ์จากกรมชลประทาน ปากเกร็ด ไปยัง สชป.17 (นราธิวาส) มีวิธีการดังนี้

1. ยกหูเครื่องแฟกซ์(ที่เชื่อมหมายเลขภายใน) กดตัด 8
2. รอสัญญาณ Dial Tone
3. กดหมายเลข 4171 หรือ 4172 (VoIP)
4. ถ้า สชป.17 (นราธิวาส) ต่อกับเครื่องแฟกซ์ไว้และพร้อมรับสัญญาณแฟกซ์แล้วจึงกดปุ่มส่งแฟกซ์



หมายเหตุ

- ถ้าหน่วยงานในต่างจังหวัดได้เชื่อมระบบ VoIP เข้ากับตู้สาขาโทรศัพท์อัตโนมัติเรียบร้อยแล้ว เมื่อโทรเข้าไปจะเข้าสู่ระบบตอบรับและสามารถส่งแฟกซ์ที่เชื่อมหมายเลขภายในของหน่วยงานนั้นได้

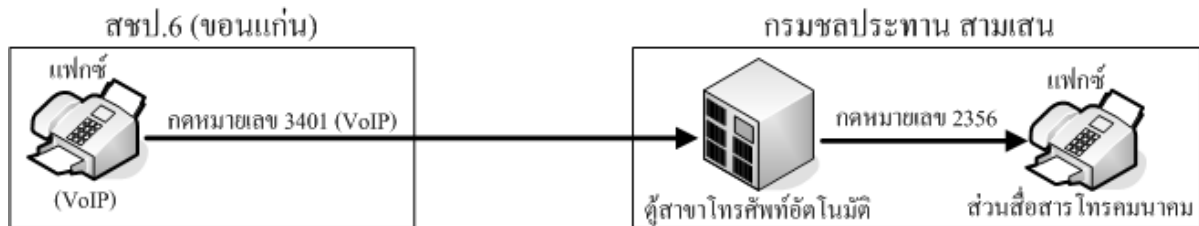
*** ต่างจังหวัดส่งแฟกซ์เข้ากรมชลประทาน สามเสน ***

- กรณีต่างจังหวัดยังไม่เชื่อมระบบ VPN (VoIP) เข้ากับตู้สาขาโทรศัพท์อัตโนมัติ

 1. ยกหูเครื่องแฟกซ์ (VoIP) กดหมายเลข 4 หลัก (VoIP) ตามที่กำหนดไว้ได้เลย หรือ
 2. ยกหูเครื่องแฟกซ์ (VoIP) กดหมายเลข **3401** (VoIP) เพื่อโทรเข้าตู้สาขาโทรศัพท์อัตโนมัติของกรมชลฯ สามเสน
 3. กดหมายเลขภายใน 4 หลัก (หมายเลขภายในของกรมฯ สามเสน)
 4. เมื่อปลายทางพร้อมรับสัญญาณแฟกซ์แล้วจึงกดปุ่มส่งแฟกซ์

ตัวอย่าง เช่น ต้องการส่งแฟกซ์จากสำนักชลประทานที่ 6 (ขอนแก่น) ไปยังส่วนสื่อสารโทรคมนาคม กรมชลประทานสามเสน หมายเลขภายในแฟกซ์ 2356 มีวิธีการดังนี้

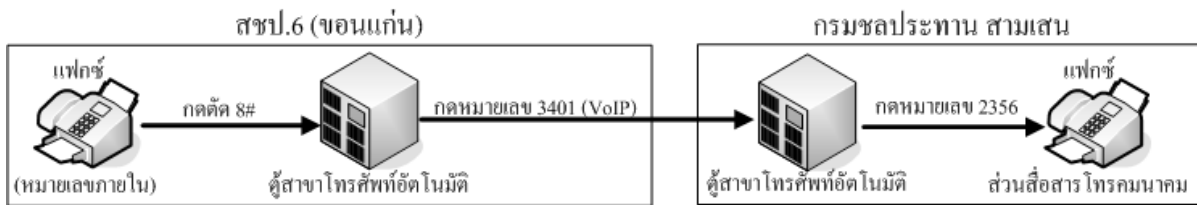
1. ยกหูเครื่องแฟกซ์ VoIP
2. กดหมายเลข 3401 (VoIP)
3. กดหมายเลข 2356 (หมายเลขภายในแฟกซ์)
4. เมื่อปลายทางพร้อมรับสัญญาณแฟกซ์แล้วจึงกดปุ่มส่งแฟกซ์



- **กรณีต่างจังหวัดเชื่อมระบบ VPN (VoIP) เข้ากับตู้สาขาโทรศัพท์อัตโนมัติแล้ว**
 1. ยกหูเครื่องแฟกซ์(ที่เชื่อมหมายเลขภายใน) กดตัดหมายเลขที่หน่วยงานนั้น **กำหนด (แต่ละหน่วยงานไม่เหมือนกัน)** เพื่อเลือกใช้สัญญาณ VoIP
 2. รอสัญญาณ Dial Tone (จะได้ยินเสียงสัญญาณภายในแสดงว่าชุมสายพร้อมให้บริการแล้ว)
 3. **กดหมายเลข 4 หลัก (VoIP)** ตามที่กำหนดไว้ได้เลย **หรือ**
 4. **กดหมายเลข 3401 (VoIP)** เพื่อโทรเข้าตู้สาขาโทรศัพท์อัตโนมัติของ กรมชล ๙ สามเสน
 5. กดหมายเลขภายใน 4 หลัก (หมายเลขภายในของกรมชล ๙ สามเสน)
 6. เมื่อปลายทางพร้อมรับสัญญาณแฟกซ์แล้วจึงกดปุ่มส่งแฟกซ์

ตัวอย่าง เช่น ต้องการส่งแฟกซ์จากสำนักชลประทานที่ 6 (ขอนแก่น) ไปยังส่วนสื่อสารโทรคมนาคม กรมชลประทานสามเสน หมายเลขภายในแฟกซ์ 2356 มีวิธีการดังนี้

1. ยกหูเครื่องแฟกซ์(ที่เชื่อมหมายเลขภายใน) กดตัด 8#
2. รอสัญญาณ Dial Tone
3. กดหมายเลข 3401 (VoIP)
4. กดหมายเลข 2356 (หมายเลขภายในแฟกซ์)
5. เมื่อปลายทางพร้อมรับสัญญาณแฟกซ์แล้วจึงกดปุ่มส่งแฟกซ์

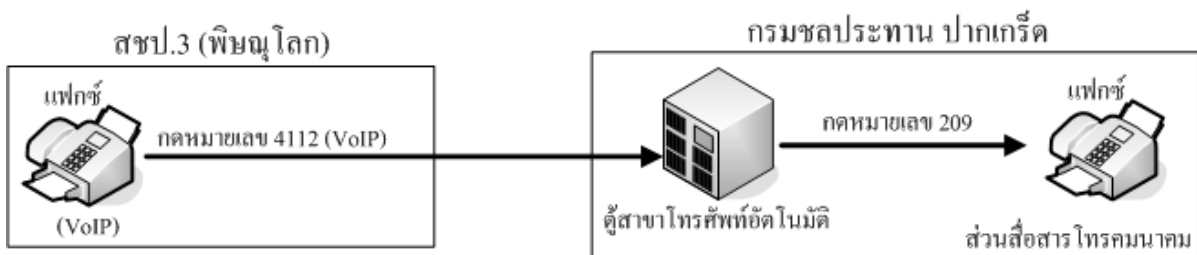


*** ต่างจังหวัดส่งแฟกซ์เข้ากรมชลประทาน ปากเกร็ด ***

- กรณีต่างจังหวัดยังไม่เชื่อมระบบ VPN (VoIP) เข้ากับตู้สาขาโทรศัพท์อัตโนมัติ
 1. ยกหูเครื่องแฟกซ์ (VoIP) กดหมายเลข 4 หลัก (VoIP) ตามที่กำหนดไว้ได้เลย หรือ
 2. ยกหูเครื่องแฟกซ์ (VoIP) กดหมายเลข 4111, 4112, 7011, 7012, 7021, 7022 (VoIP) เพื่อโทรเข้าสู่สาขาโทรศัพท์อัตโนมัติของกรมชลฯ ปากเกร็ด
 3. กดหมายเลขภายใน 3 หลัก (หมายเลขภายในของกรมฯ ปากเกร็ด)

ตัวอย่าง เช่น ต้องการส่งแฟกซ์จากสำนักชลประทานที่ 3 (พิษณุโลก) ไปยังส่วนสื่อสาร โทรคมนาคม กรมชลประทานปากเกร็ด (หมายเลขภายในแฟกซ์ 209) มีวิธีการดังนี้

1. ยกหูเครื่องแฟกซ์ VoIP
2. กดหมายเลข 4112 (VoIP)
3. กดหมายเลข 209 (หมายเลขภายในแฟกซ์ของกรมชลฯ ปากเกร็ด)
4. เมื่อปลายทางพร้อมรับสัญญาณแฟกซ์แล้วจึงกดปุ่มส่งแฟกซ์



- กรณีต่างจังหวัดเชื่อมระบบ VPN(VoIP) เข้ากับตู้สาขาโทรศัพท์อัตโนมัติแล้ว
 1. ยกหูเครื่องแฟกซ์(ที่เชื่อมหมายเลขภายใน) กดตัดหมายเลขที่หน่วยงานนั้นกำหนด (แต่ละหน่วยงานไม่เหมือนกัน) เพื่อเลือกใช้สัญญาณ VoIP
 2. รอสัญญาณ Dial Tone (จะได้ยินเสียงสัญญาณภายในแสดงว่าชุมสายพร้อมให้บริการแล้ว)
 3. กดหมายเลข 4 หลัก (VoIP) ตามที่กำหนดไว้ได้เลย หรือ
 4. กดหมายเลข 4111, 4112, 7011, 7012, 7021, 7022 (VoIP) เพื่อโทรเข้าสู่สาขาโทรศัพท์อัตโนมัติของกรมชลฯ ปากเกร็ด

5. กดหมายเลขภายใน 3 หลัก (หมายเลขภายในของกรม ฯ ปากเกร็ด)

ตัวอย่าง เช่น ต้องการส่งแฟกซ์จากสำนักชลประทานที่ 3 (พิษณุโลก) ไปยังส่วนสื่อสาร โทรคมนาคม กรมชลประทานปากเกร็ด (หมายเลขภายในแฟกซ์ 209) มีวิธีการดังนี้

1. ยกหูเครื่องแฟกซ์ (ที่เชื่อมหมายเลขภายใน) กดตัด 8
2. รอสัญญาณ Dial Tone
3. กดหมายเลข 4112 (VoIP)
4. กดหมายเลข 209 (หมายเลขภายในแฟกซ์ของกรมชล ฯ ปากเกร็ด)
5. เมื่อปลายทางพร้อมรับสัญญาณแฟกซ์แล้วจึงกดปุ่มส่งแฟกซ์

